



# KMI 주간 주요수산물 수급리포트

Vol. 89

발행일 | 2023. 5. 31.  
발행인 | 김 종 덕 원장  
자료문의 | 한국해양수산개발원 수산업관측센터  
주소 | 49111 부산광역시 영도구 해양로 301번길 26



## 1. 주요 양식수산물 가격동향

01

광어      우럭      참돔  
마른김      전복

## 2. 주요 대중성어종 가격동향

06

고등어      갈치      오징어  
명태      마른멸치      참조기

## 3. 주간 어황정보

12

## 4. 주간 가격통계

15

## 5. 주간 도매시장 거래동향

17

# 1. 주요 양식수산물 가격동향

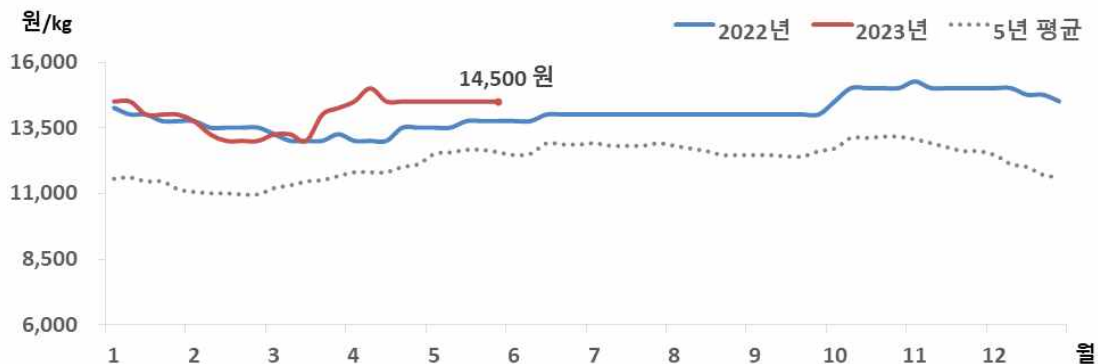
## 1) 광 어

### 금주 광어 수급동향

#### □ 광어 산지 및 도매가격은 전주와 동일

- 5월 4주 광어 산지가격은 전주와 동일한 kg당 14,500원이었음
  - 도매가격도 전주와 동일한 kg당 16,200원이었음
- ※ 광어 도매가격은 인천활어도매시장의 마리당 900g~1.0kg 크기 기준으로 kg당 가격임

### 광어 산지가격 추이



주 : 제주어류양식수협(제주)의 마리당 1.0kg 크기 기준으로 kg당 가격임  
자료 : KMI 수산업관측센터

### 광어 주별 산지가격



구분	산지가격	전주 대비	
	(원)	(원)	(%)
5월 1주	14,500	-	-
5월 2주	14,500	-	-
5월 3주	14,500	-	-
5월 4주	14,500	-	-

주 : 제주어류양식수협(제주)의 마리당 1.0kg 크기 기준으로 kg당 가격임  
자료 : KMI 수산업관측센터

## 2) 우 력

### 금주 우력 수급동향

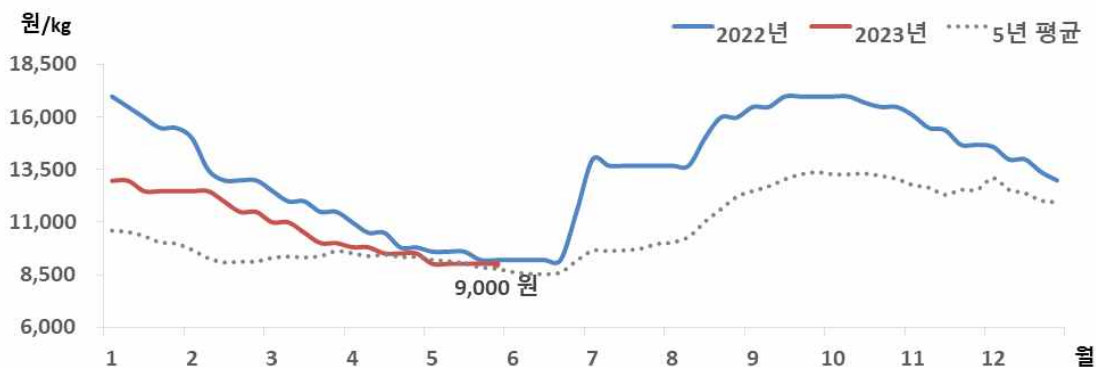
#### □ 우력 산지 및 도매가격 지난주와 동일

○ 5월 4주 우력 산지가격은 전주와 동일한 kg당 9,000원이었음

○ 도매가격도 지난주와 같은 kg당 12,000원이었음

※ 우력 도매가격은 인천할어도매시장의 마리당 500g~600g 크기 기준으로 kg당 가격임

### 우력 산지가격 추이



주 : 서남해수어류양식수협(통영)의 마리당 500g 크기 기준으로 kg당 가격임

자료 : KMI 수산업관측센터

### 우력 주별 산지가격



구분	산지가격	전주 대비	
	(원)	(원)	(%)
5월 1주	9,000	▼ 500	-5.3
5월 2주	9,000	-	-
5월 3주	9,000	-	-
5월 4주	9,000	-	-

주 : 서남해수어류양식수협(통영)의 마리당 500g 크기 기준으로 kg당 가격임

자료 : 수산업관측센터

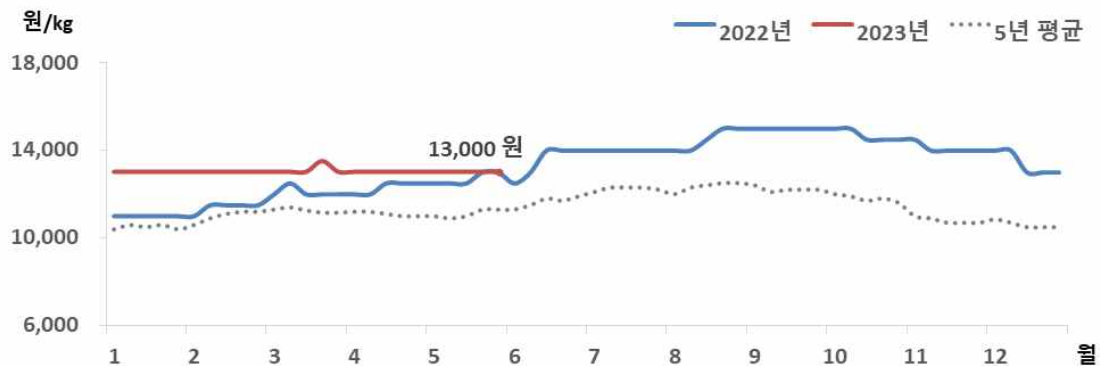
### 3) 참 돔

#### 금주 참돔 수급동향

#### □ 참돔 산지 및 도매가격 전주와 동일

- 5월 4주 참돔 산지가격은 지난주와 같은 kg당 13,000원이었음
- 도매가격도 전주와 동일한 17,000원이었음
- ※ 참돔 도매가격은 인천활어도매시장의 1kg 크기 기준으로 kg당 가격임

#### 참돔 산지가격 추이



주 : 서남해수어류양식수협(통영)의 마리당 500g 크기 기준으로 kg당 가격임  
 자료 : KMI 수산업관측센터

#### 참돔 주변 산지가격



구분	산지가격	전주 대비	
	(원)	(원)	(%)
5월 1주	13,000	-	-
5월 2주	13,000	-	-
5월 3주	13,000	-	-
5월 4주	13,000	-	-

주 : 서남해수어류양식수협(통영)의 마리당 500g 크기 기준으로 kg당 가격임  
 자료 : KMI 수산업관측센터

## 4) 마른김

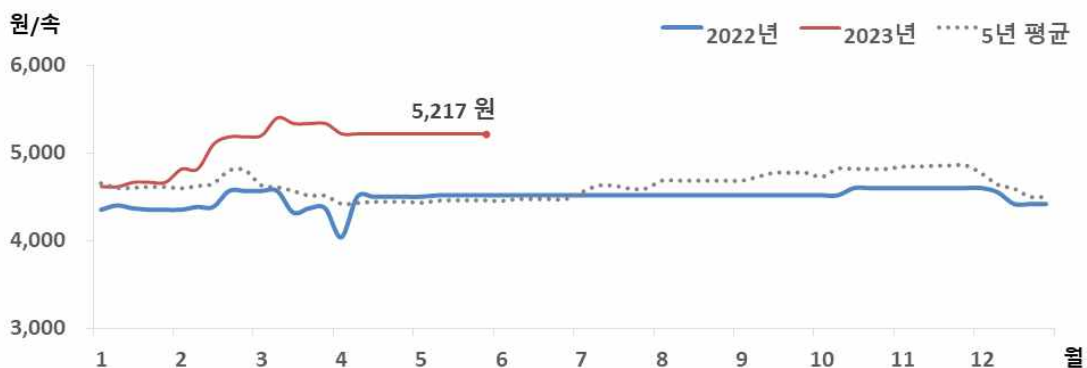
### 금주 마른김 수급동향

#### □ 김밥용김 도매가격, 전주와 동일

○ 5월 4주 김밥용김 도매가격은 전주 대비 동일한 속당 5,217원이었음

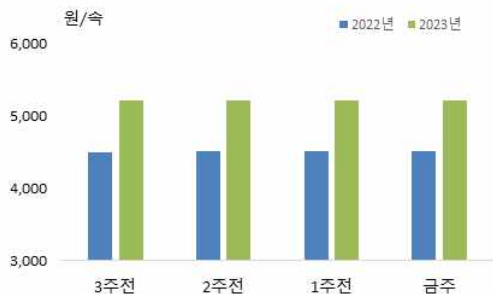
※ 김밥용김 도매가격은 가락시장의 도매가격임

### 마른김 도매가격 추이



주 : 가락시장의 마른김(중품) 속당 가격임  
자료 : KMI 수산업관측센터

### 마른김 주별 도매가격



주 : 가락시장의 마른김(중품) 속당 가격임  
자료 : KMI 수산업관측센터

구분	도매가격	전주 대비	
	(원)	(원)	(%)
5월 1주	5,217	-	-
5월 2주	5,217	-	-
5월 3주	5,217	-	-
5월 4주	5,217	-	-

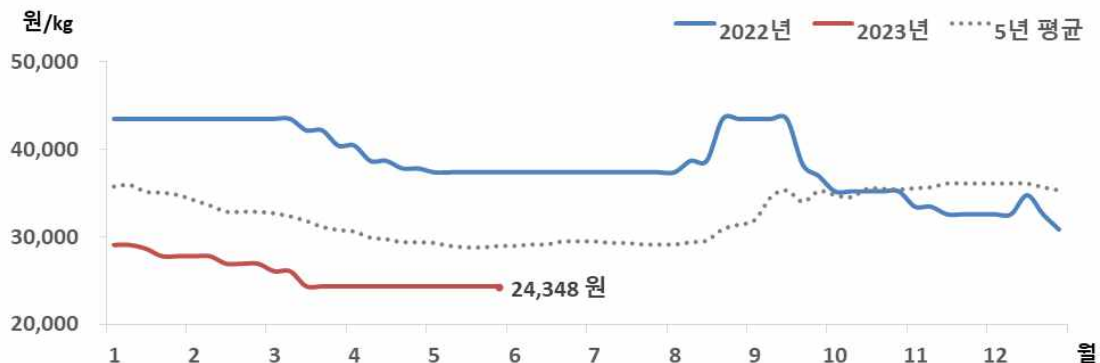
## 5) 전 복

### 금주 전복 수급동향

#### □ 전복 산지 및 도매가격 전주와 동일

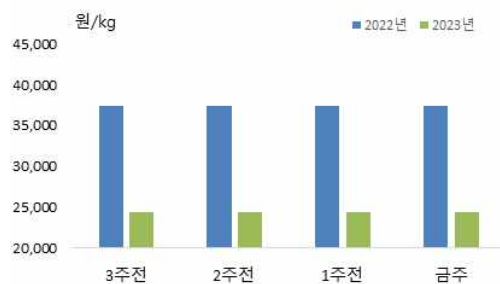
- 5월 4주 전복 산지가격은 전주와 같은 kg당 24,348원이었음
- 도매가격도 지난주와 동일한 kg당 31,500원이었음
- ※ 전복 도매가격은 하남활어도매시장의 kg당 10마리 기준 가격임

### 전복 산지가격 추이



주 : 한국전복유통협회의 kg당 10마리 가격임  
자료 : KMI 수산업관측센터

### 전복 주별 산지가격



주 : 한국전복유통협회의 kg당 10마리 가격임  
자료 : KMI 수산업관측센터

구분	산지가격	전주 대비	
	(원)	(원)	(%)
5월 1주	24,348	—	—
5월 2주	24,348	—	—
5월 3주	24,348	—	—
5월 4주	24,348	—	—

## 2. 주요 대중성어종 가격동향

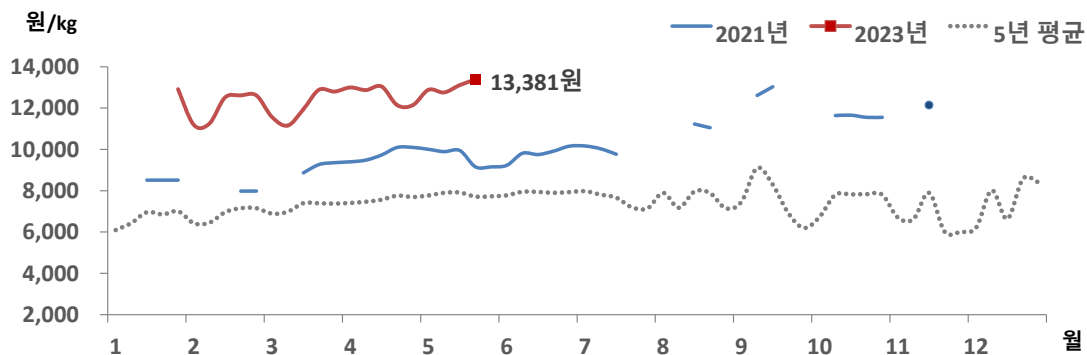
### 01. 고등어

#### 금주 고등어 수급동향

#### □ 냉동고등어 소비자가격, 전주 대비 상승

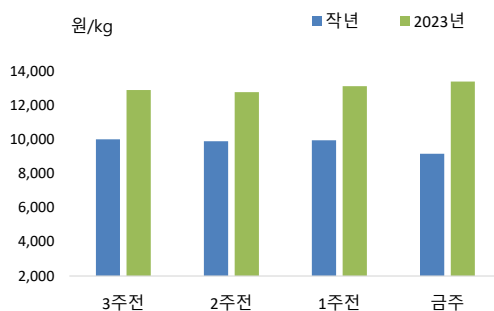
- 5월 4주 냉동고등어 소비자가격은 금어기 이어지며 전주 대비 2.0% 상승한 kg당 13,381원이었음
- 전월 및 작년 동월 보다 각각 4.8%, 38.5% 높았음

#### 고등어 소매가격 추이



주 : 마리당 350g 중품을 기준으로 하여 kg당 가격으로 환산한 값임  
자료 : aT KAMIS

#### 고등어 주별 소매가격



구분	소매가격	전주 대비 차이	
	(원)	(원)	(%)
5월 1주	12,886	▲ 744	6.1
5월 2주	12,757	▼ 129	-1.0
5월 3주	13,113	▲ 356	2.8
<b>5월 4주</b>	<b>13,381</b>	<b>▲ 268</b>	<b>2.0</b>

주 : 마리당 350g 중품을 기준으로 하여 kg당 가격으로 환산한 값임  
자료 : aT KAMIS

## 02. 갈 치

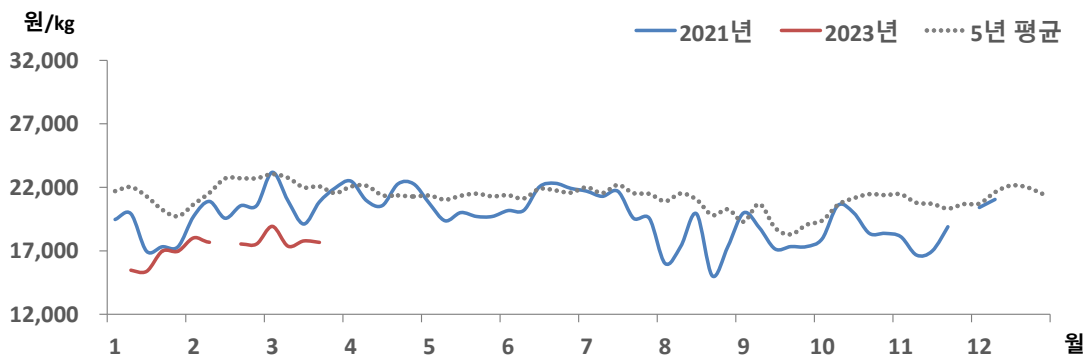
### 금주 갈치 가격동향

#### □ 냉동갈치 소비자가격 미형성

- 5월 4주 냉동갈치 소비자가격은 형성되지 않았음

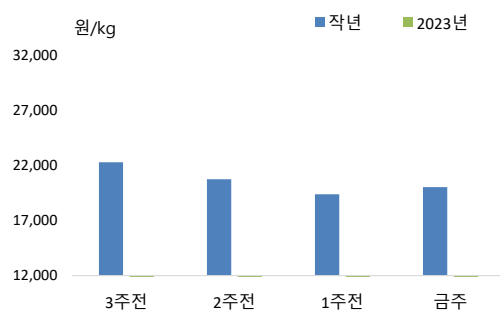
※ 갈치(냉동, 350g, 1마리) 소비자가격은 kg당 13,874원, 일부 대형소매점 할인행사 영향으로 전주(14,874원) 대비 6.7% 하락

### 갈치 소매가격 추이



주 : 마리당 250g 중품을 기준으로 하여 kg당 가격으로 환산한 값임  
자료 : aT KAMIS

### 갈치 주별 소매가격



구분	소매가격	전주 대비 차이	
	(원)	(원)	(%)
5월 1주	-	-	-
5월 2주	-	-	-
5월 3주	-	-	-
5월 4주	-	-	-

주 : 마리당 250g 중품을 기준으로 하여 kg당 가격으로 환산한 값임  
자료 : aT KAMIS



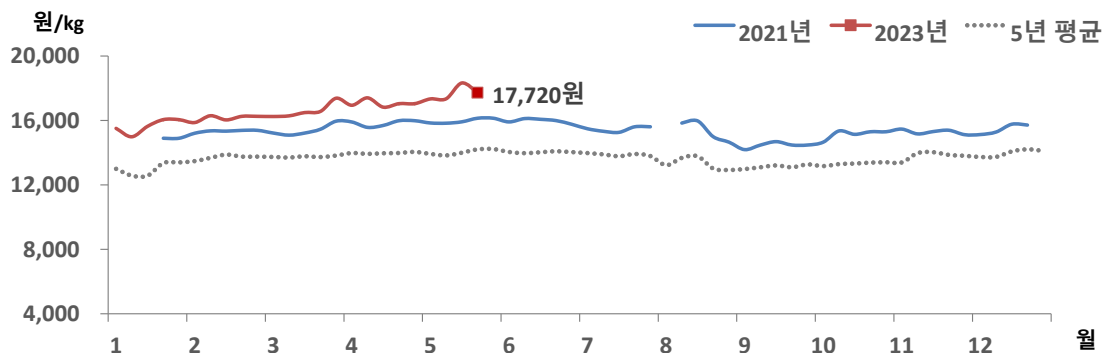
### 03. 오징어

#### 금주 오징어 가격동향

#### □ 냉동오징어 소비자가격, 전주 대비 하락

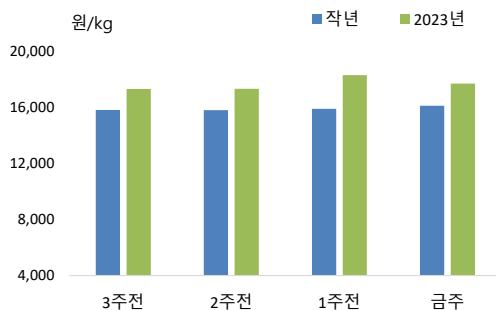
- 5월 4주 냉동오징어 소비자가격은 kg당 17,720원으로 전주 대비 3.3% 하락했음
- 이는 본격적인 북상회유 전까지 생산이 적어 평균보다 높은 가격이 형성되었던 일부 대형소매점에서 가격이 형성되지 않았기 때문임
- 전월 및 작년 동월에 비해서는 각각 3.9%, 11.2% 높았음

#### 오징어 소매가격 추이



주 : 마리당 300g 중품을 기준으로 하여 kg당 가격으로 환산한 값임  
자료 : aT KAMIS

#### 오징어 주별 소매가격



구분	소매가격	전주 대비 차이	
	(원)	(원)	(%)
5월 1주	17,341	▲ 299	1.8
5월 2주	17,345	▲ 4	-
5월 3주	18,332	▲ 987	5.7
5월 4주	17,720	▼ 612	-3.3

주 : 마리당 300g 중품을 기준으로 하여 kg당 가격으로 환산한 값임  
자료 : aT KAMIS

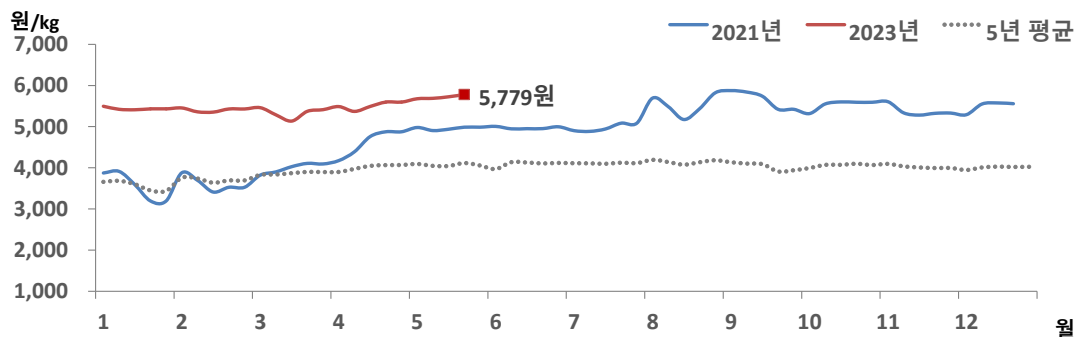
## 04. 명 태

### 금주 명태 가격동향

#### □ 냉동명태 소비자가격, 전주 대비 보험세

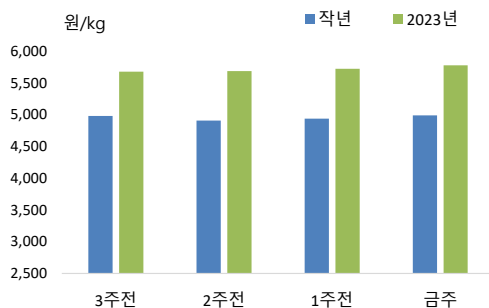
- 5월 4주 냉동명태 소비자가격은 전주 대비 보험세인 kg당 5,779원이었음
- 전월 및 작년 동월보다 각각 5.3%, 16.5% 높았음

### 명태 소매가격 추이



주 : 마리당 670g 중품을 기준으로 하여 kg당 가격으로 환산한 값임  
자료 : aT KAMIS

### 명태 주별 소매가격



구분	소매가격	전주 대비 차이	
	(원)	(원)	(%)
5월 1주	5,678	▲ 81	1.4
5월 2주	5,688	▲ 10	0.2
5월 3주	5,725	▲ 37	0.7
<b>5월 4주</b>	<b>5,779</b>	<b>▲ 54</b>	<b>0.9</b>

주 : 마리당 670g 중품을 기준으로 하여 kg당 가격으로 환산한 값임  
자료 : aT KAMIS

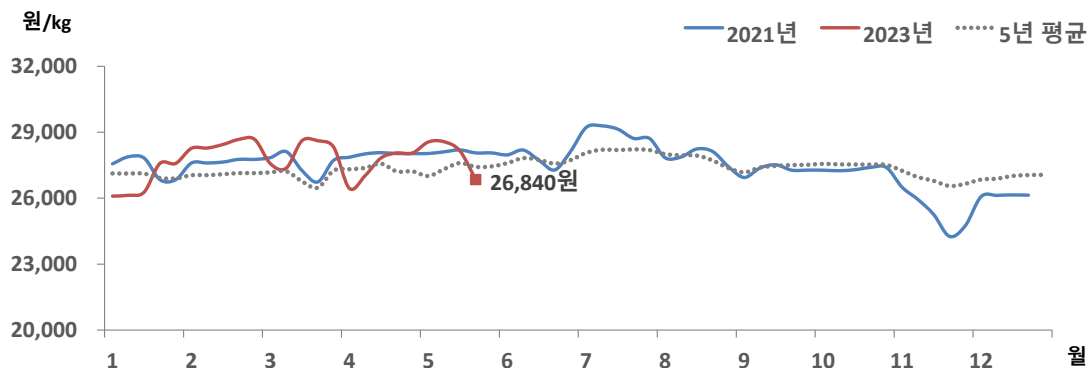
## 05. 마른멸치

### 금주 마른멸치 가격동향

#### □ 마른멸치 소비자가격, 전주 대비 하락

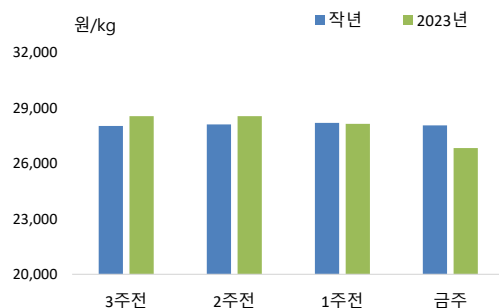
- 5월 4주 마른멸치 소비자가격은 kg당 26,840원으로 일부 대형소매점 할인행사로 전주 대비 4.7% 하락했음
- 전월 및 작년 동월에 비해서도 각각 1.8%, 4.5% 적었음

### 마른멸치 소매가격 추이



주 : 중멸 크기 기준 kg당 가격임  
자료 : aT KAMIS

### 마른멸치 주별 소매가격



주 : 중멸 크기 기준 kg당 가격임  
자료 : aT KAMIS

구분	소매가격	전주 대비 차이	
	(원)	(원)	(%)
5월 1주	28,559	▲ 504	1.8
5월 2주	28,567	▲ 8	-
5월 3주	28,150	▼ 417	-1.5
<b>5월 4주</b>	<b>26,840</b>	<b>▼ 1,310</b>	<b>-4.7</b>

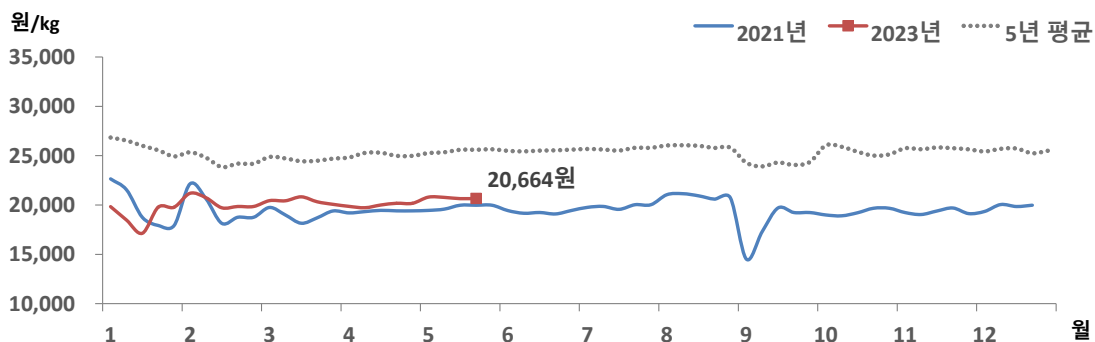
## 06. 참조기

### 금주 참조기 가격동향

#### □ 참조기 소비자가격, 전주 대비 보험세

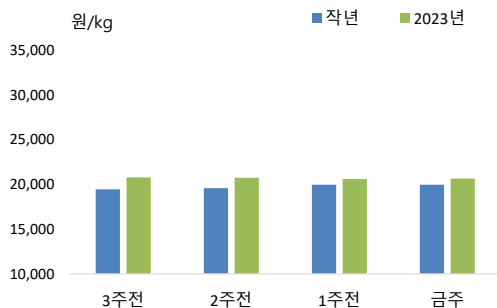
- 5월 4주 참조기 소비자가격은 전주 대비 보험세인 kg당 20,664원이었음
- 전월 및 작년 동월에 비해 각각 3.7%, 4.4% 높았음

### 참조기 소매가격 추이



주 : 마리당 100g 중품을 기준으로 하여 kg당 가격으로 환산한 값임  
 자료 : KMI 수산업관측센터

### 참조기 주별 소매가격



구분	소매가격	전주 대비 차이	
	(원)	(원)	(%)
5월 1주	20,793	▲ 623	3.1
5월 2주	20,764	▼ 29	-0.1
5월 3주	20,636	▼ 128	-0.6
<b>5월 4주</b>	<b>20,664</b>	<b>▲ 28</b>	<b>0.1</b>

주 : 마리당 100g 중품을 기준으로 하여 kg당 가격으로 환산한 값임  
 자료 : KMI 수산업관측센터

### 3. 주간 어황정보



#### 동해안

##### 살오징어 채낚기어업

#### □ 오징어 근해채낚기어업(2023.5.14.~2023.5.20.) 어획량, 작년 대비 증가

- (동향) 오징어 근해채낚기어업 주간 총 어획량은 38톤으로 작년(23톤) 대비 65.2% 증가했음
- (전망) 수온이 상승함에 따라 살오징어 어군이 북상 회유하여 동해 남부 해역을 중심으로 소규모 어장이 형성되며, 본격적인 회유가 시작되는 시기까지 어황은 한산할 것으로 전망됨

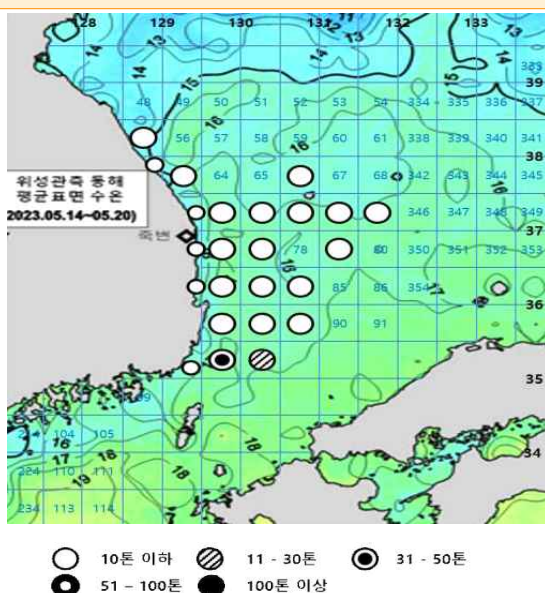
##### 동해구외끌이중형저인망어업

#### □ 동해구외끌이중형저인망어업(2023.5.14.~2023.5.20.) 어획 없었음

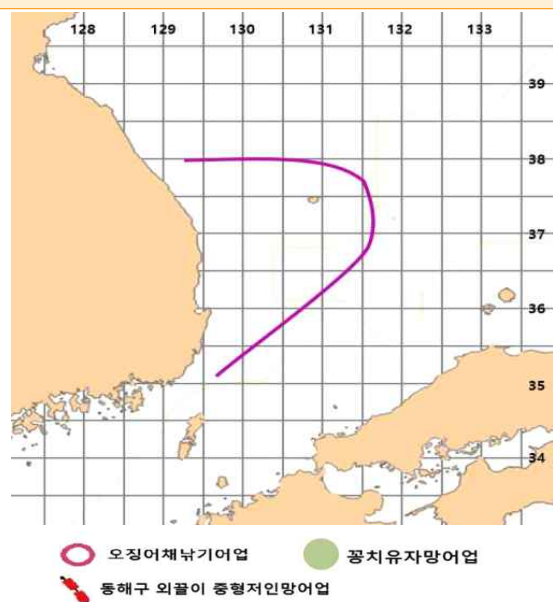
- (동향) 동해구외끌이중형저인망어업은 조업실적이 없었음
- (전망) 수산업법 시행령 제38조 2항에 의거하여 5월 1일부터 5월 31일까지 조업금지기간임

#### 동해안 어장도

〈지난주(2023.5.14.~2023.5.20.) 오징어 어장〉



〈다음주(2023.5.28.~2023.6.3.) 예상 어장〉



자료 : 국립수산물연구원



## 서해안

### 근해안강망어업

#### □ 근해안강망어업(2023.5.14.~2023.5.20.) 어획량, 작년 대비 증가

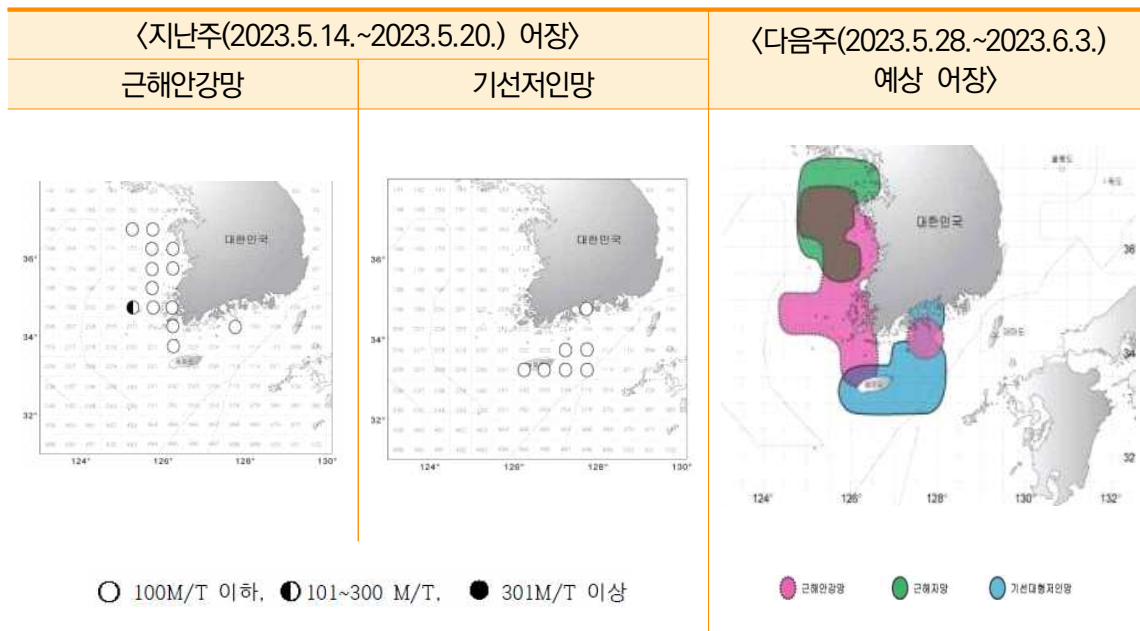
- (동향) 근해안강망어업의 주간 총 어획량은 269톤으로 작년(207톤) 대비 30.0% 증가했으며, 주로 참돔, 아귀, 갈치 등이 어획되었음
- (전망) 주요 어장은 서해 연안 및 남해 서부 해역을 중심으로 형성되겠으며, 주로 갈치, 참조기 등이 어획될 것으로 예상됨

### 기선저인망어업

#### □ 기선저인망어업(2023.5.14.~2023.5.20.) 어획 없었음

- (동향) 서해안(인천) 기선저인망어업은 조업실적이 없었음
- (전망) 남해 대형 저인망어업은 제주도~거문도 간 해역 및 남해 중부 해역을 중심으로 어장이 형성될 것으로 보이며, 주로 황돔, 옥돔 등이 어획될 것으로 전망됨

### 서해안 어장도



자료 : 국립수산물과학원



## 남해안

### 대형선망어업

#### □ 대형선망어업(2023.5.14.~2023.5.20.) 어획 없음

- (동향) 대형선망어업은 조업실적이 없음
- (전망) 대형선망어업은 4월 28일부터 7월 6일까지 자율휴어기를 실시함

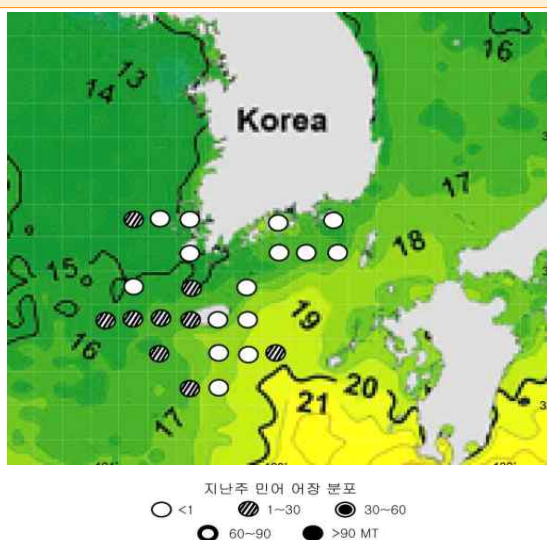
### 멸치어업

#### □ 기선권현망어업(2023.5.14.~2023.5.20.)은 금어기, 자망어업 멸치 어획량 작년 대비 감소

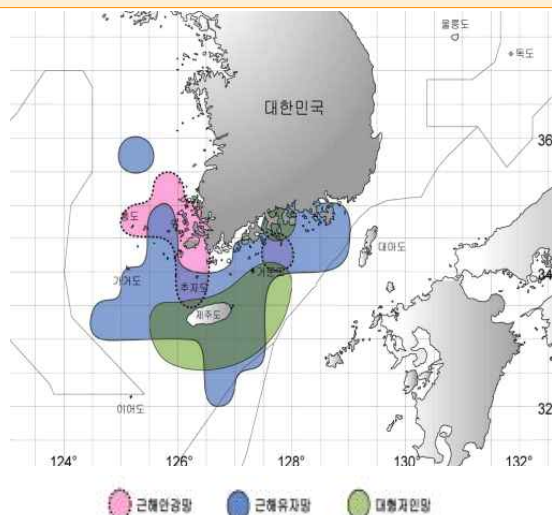
- (동향) 멸치권현망어업은 금어기로 어획이 없었으며, 남해안(부산) 자망어업 멸치 어획량은 99톤으로 작년(192톤) 대비 48.4% 감소했음
- (전망) 수산업법 시행령 제38조 2항에 의거하여 4월 1일부터 6월 30일까지 금어기임.  
한편, 자망어업은 남해 연안에 가입하는 멸치 어군을 대상으로 조업이 이루어질 것으로 예상됨

### 남해안 어장도

〈지난주(2023.5.14.~2023.5.20.) 어장〉



〈다음주(2023.5.28.~2023.6.3.) 예상 어장〉



자료 : 국립수산물과학원

## 4. 주간 가격통계

### 1. 주요 양식수산물

#### 주간 산지가격

구분	2022년	2023년					등락률(%)	
	5월 (A)	4월	5월					
		4주	1주	2주	3주(B)	4주(C)	작년 동기	전주
		(4.24-4.30)	(5.1-5.7)	(5.8-5.14)	(5.15-5.21)	(5.22-5.28)		
광 어	13,692	14,500	14,500	14,500	14,500	14,500	5.9	0.0
우 력	9,500	9,500	9,000	9,000	9,000	9,000	-5.3	0.0
참 돔	12,500	13,000	13,000	13,000	13,000	13,000	4.0	0.0
전 복	37,130	24,348	24,348	24,348	24,348	24,348	-34.4	0.0

주 : 광어 1kg 크기, 우럭 500g 크기, 참돔 1kg 크기, 전복 1kg당 10마리 크기 기준임  
 자료 : 수산업관측센터

#### 주간 도매가격

구분	2022년	2023년					등락률(%)	
	5월 (A)	4월	5월					
		4주	1주	2주	3주(B)	4주(C)	작년 동기	전주
		(4.24-4.30)	(5.1-5.7)	(5.8-5.14)	(5.15-5.21)	(5.22-5.28)		
광 어	15,719	16,200	16,200	16,200	16,200	16,200	3.1	0.0
우 력	12,438	12,500	12,000	12,000	12,000	12,000	-3.5	0.0
참 돔	15,250	17,000	17,000	17,000	17,000	17,000	11.5	0.0
전 복	42,000	31,500	31,500	31,500	31,500	31,500	-25.0	0.0
김	4,819	5,217	5,217	5,217	5,217	5,217	8.3	0.0

주 : 광어 1kg 크기, 우럭 500g 크기, 참돔 1kg 크기, 전복 1kg당 10마리 크기 기준임  
 자료 : 수산업관측센터





## 2. 주요 대중성어종

### 주간 도매가격

(단위 : 원/kg)

구분			2022년	2023년					등락률(%)	
			5월 (A)	4월	5월					
				4주	1주	2주	3주(B)	4주(C)	작년 동기 (C)/(A)	전주 (C)/(B)
				(4.24-4.30)	(5.1-5.7)	(5.8-5.14)	(5.15-5.21)	(5.22-5.28)		
고등어	냉장	도매	5,781	6,976	6,615	6,685	6,850	6,936	20.0	1.3
	냉동	도매	5,418	5,524	5,577	5,592	5,614	5,729	5.7	2.0
갈 치	냉동	도매	14,620	10,543	10,358	10,375	10,485	10,566	-27.7	0.8
오징어	냉장	도매	13,900	15,300	-	-	-	-	-	-
	냉동	도매	9,646	10,504	10,860	11,052	11,372	11,504	19.3	1.2
명 태	냉동	도매	2,750	2,539	2,552	2,557	2,550	2,552	-7.2	0.1
멸 치	건조	도매	10,573	13,907	13,907	13,819	13,965	14,093	33.3	0.9

주 : 고등어(350g), 갈치(250g), 오징어(300g), 명태(670g), 조기(100g) 중품 및 마른멸치(100g) 중멸 크기를 기준으로 하여 kg당 가격으로 환산한 것임

자료 : 농산물유통정보(aT KAMIS), 조기는 KMI 수산업관측센터 조사 가격

### 주간 소비자가격

(단위 : 원/kg)

구분			2022년	2023년					등락률(%)	
			5월 (A)	4월	5월					
				4주	1주	2주	3주(B)	4주(C)	작년 동기 (C)/(A)	전주 (C)/(B)
				(4.24~4.30)	(5.1~5.7)	(5.8~5.14)	(5.15~5.21)	(5.22~5.28)		
고등어	냉장	소매	14,871	14,161	14,856	10,759	13,314	12,741	-14.3	-4.3
	냉동	소매	9,663	12,142	12,886	12,757	13,113	13,381	38.5	2.0
갈 치	냉동	소매	20,036	-	-	-	-	-	-	-
오징어	냉장	소매	-	-	-	-	-	-	-	-
	냉동	소매	15,933	17,042	17,341	17,345	18,332	17,720	11.2	-3.3
명 태	냉동	소매	5,487	5,597	5,678	5,688	5,725	5,779	16.5	0.9
멸 치	건조	소매	28,100	28,055	28,559	28,567	28,150	26,840	-4.5	-4.7
참조기	냉동	소매	19,786	20,170	20,793	20,764	20,636	20,664	4.4	0.1

주 : 고등어(350g), 갈치(250g), 오징어(300g), 명태(670g), 조기(100g) 중품 및 마른멸치(100g) 중멸 크기를 기준으로 하여 kg당 가격으로 환산한 것임

자료 : 농산물유통정보(aT KAMIS), 조기는 KMI 수산업관측센터 조사 가격

## 5. 도매시장 거래동향(노량진수산물시장)

(단위 : 톤, 백만 원, 원/kg, %)

구분		2022년		2023년				대비		
		5월 4주	누계	5월 2주	5월 3주	5월 4주	누계	전년 대비	전주 대비	전년 누계
		(A)	(E)		(B)	(C)	(D)	(C)/(A)	(C)/(B)	대비
		(5.23-5.29)	(1.1.-5.29)	(5.8-5.14)	(5.15-5.21)	(5.22-5.28)	(1.1.-5.28)			(D)/(E)
수산물	거래량	1,102.0	21,894.7	815.2	944.8	935.8	20,171.8	-15.1	-1.0	-7.9
	거래금액	7,123.8	140,734.8	5,511.2	6,285.3	6,426.1	141,082.1	-9.8	2.2	0.2
고등어	거래량	110.6	1,972.3	64.3	89.5	113.5	1,803.9	2.6	26.8	-8.5
	거래단가	2,894	2,820	3,445	3,048	3,026	3,527	4.6	-0.7	25.1
갈치	거래량	37.8	543.2	13.2	31.6	28.7	517.7	-24.1	-9.2	-4.7
	거래단가	11,164	12,447	18,490	13,323	11,800	13,669	5.7	-11.4	9.8
오징어	거래량	31.3	1,113.8	40.0	16.8	23.9	706.4	-23.6	42.3	-36.6
	거래단가	4,627	4,403	5,416	6,592	6,346	6,267	37.2	-3.7	42.3
명태	거래량	84.2	1,328.1	35.7	57.6	8.7	1,099.1	-89.7	-84.9	-17.2
	거래단가	1,763	2,281	2,454	2,161	3,419	2,294	93.9	58.2	0.6
마른멸치	거래량	11.1	64.8	2.3	8.4	6.7	36.9	-39.6	-20.2	-43.1
	거래단가	1,768	1,518	1,985	1,710	1,901	1,725	7.5	11.2	13.6
참조기	거래량	118.2	431.3	14.5	32.5	22.5	288.3	-81.0	-30.8	-33.2
	거래단가	5,518	5,398	3,121	4,268	3,867	6,538	-29.9	-9.4	21.1
광어	거래량	31.8	487.0	37.3	38.9	38.3	573.4	20.4	-1.5	17.7
	거래단가	11,188	14,848	8,400	7,998	8,987	13,636	-19.7	12.4	-8.2
우럭	거래량	4.1	77.6	6.7	3.3	4.6	90.7	12.2	39.4	16.9
	거래단가	6,585	8,055	5,571	8,358	6,799	7,388	3.2	-18.7	-8.3
전복	거래량	18.6	336.6	15.4	19.4	21.7	384.9	16.7	11.9	14.3
	거래단가	19,346	21,815	19,646	19,531	18,808	21,296	-2.8	-3.7	-2.4
굴	거래량	1.9	503.7	1.6	1.6	1.4	399.5	-26.3	-12.5	-20.7
	거래단가	5,672	6,684	4,447	4,600	5,037	7,332	-11.2	9.5	9.7
멍게	거래량	11.5	325.7	12.8	13.6	11.5	304.5	0.0	-15.4	-6.5
	거래단가	4,818	4,305	3,756	3,754	3,804	3,953	-21.0	1.3	-8.2