



# KMI 주간 주요수산물 수급리포트

Vol. 93

발행일 | 2023. 6. 28.  
발행인 | 김 종 덕 원장  
자료문의 | 한국해양수산개발원 수산업관측센터  
주소 | 49111 부산광역시 영도구 해양로 301번길 26



## 1. 주요 양식수산물 가격동향

01

광어      우럭      참돔  
마른김      전복

## 2. 주요 대중성어종 가격동향

06

고등어      갈치      오징어  
명태      마른멸치      참조기

## 3. 주간 어황정보

12

## 4. 주간 가격통계

15

## 5. 주간 도매시장 거래동향

17

# 1. 주요 양식수산물 가격동향

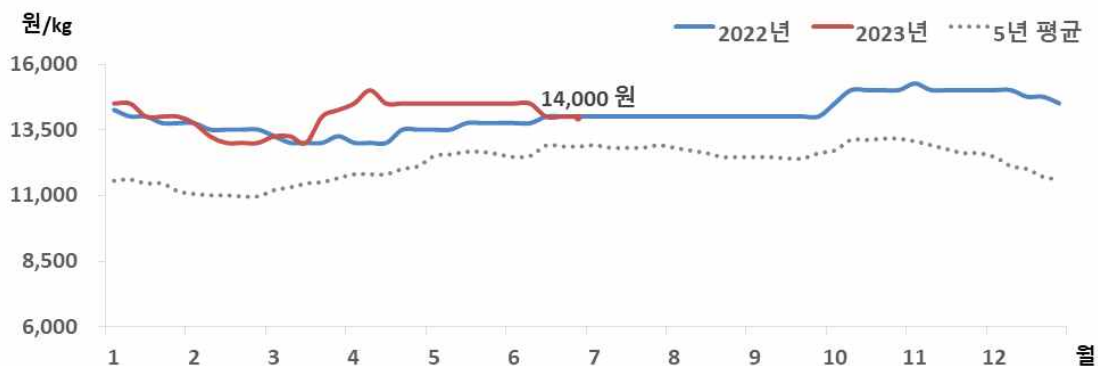
## 1) 광 어

### 금주 광어 수급동향

#### □ 광어 산지가격 전주와 동일했으나 도매가격은 하락

- 6월 4주 광어 산지가격은 전주와 동일한 kg당 14,000원이었음
- 도매가격은 전주 대비 3.1% 하락한 kg당 15,700원이었음
- ※ 광어 도매가격은 인천활어도매시장의 마리당 900g~1.0kg 크기 기준으로 kg당 가격임

### 광어 산지가격 추이



주 : 제주어류양식수협(제주)의 마리당 1.0kg 크기 기준으로 kg당 가격임  
자료 : KMI 수산업관측센터

### 광어 주별 산지가격



구분	산지가격	전주 대비	
	(원)	(원)	(%)
6월 1주	14,500	-	-
6월 2주	14,500	-	-
6월 3주	14,000	▼ 500	-3.4
6월 4주	14,000	-	-

주 : 제주어류양식수협(제주)의 마리당 1.0kg 크기 기준으로 kg당 가격임  
자료 : KMI 수산업관측센터

## 2) 우 력

### 금주 우력 수급동향

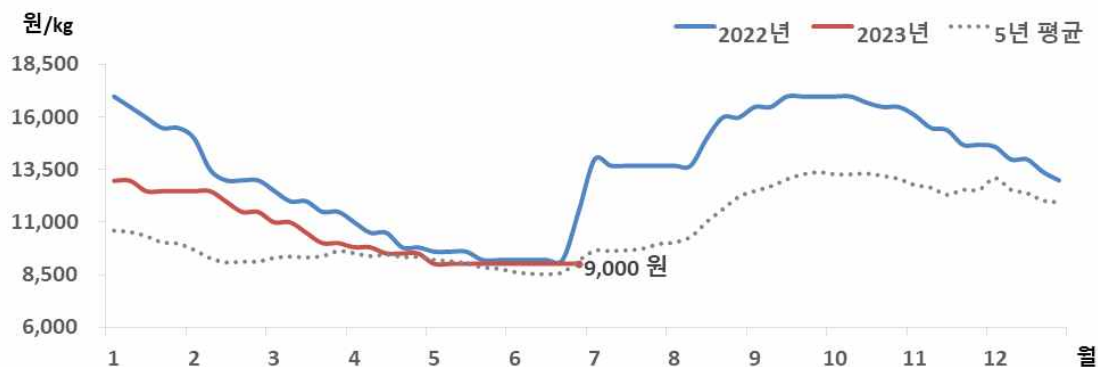
#### □ 우력 산지 및 도매가격 전주와 같아

○ 6월 4주 우력 산지가격은 전주와 동일한 kg당 9,000원이었음

○ 도매가격도 지난주보다 같은 kg당 11,400원이었음

※ 우력 도매가격은 인천할어도매시장의 마리당 500g~600g 크기 기준으로 kg당 가격임

### 우력 산지가격 추이



주 : 서남해수어류양식수협(통영)의 마리당 500g 크기 기준으로 kg당 가격임

자료 : KMI 수산업관측센터

### 우력 주별 산지가격



구분	산지가격	전주 대비	
	(원)	(원)	(%)
6월 1주	9,000	-	-
6월 2주	9,000	-	-
6월 3주	9,000	-	-
6월 4주	9,000	-	-

주 : 서남해수어류양식수협(통영)의 마리당 500g 크기 기준으로 kg당 가격임

자료 : 수산업관측센터

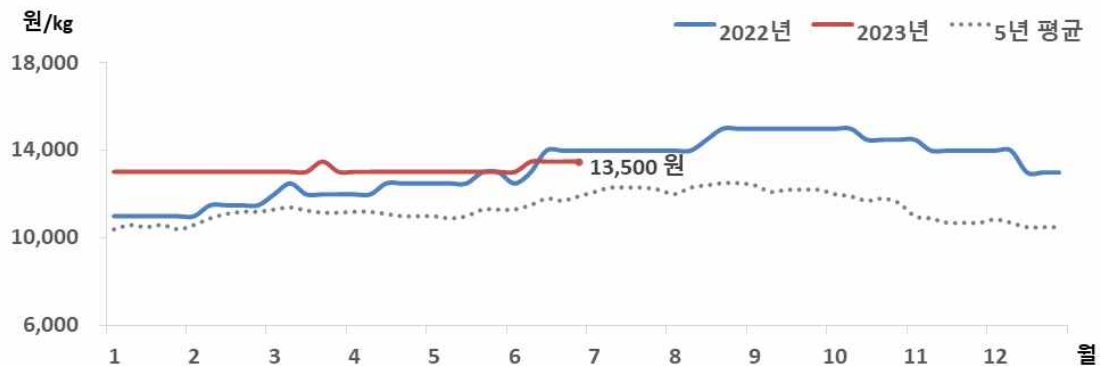
### 3) 참 돔

#### 금주 참돔 수급동향

#### □ 참돔 산지 및 도매가격 전주와 같아

- 6월 4주 참돔 산지가격은 지난주와 동일한 kg당 13,500원이었음
- 도매가격은 전주와 동일한 17,000원이었음
- ※ 참돔 도매가격은 인천활어도매시장의 1kg 크기 기준으로 kg당 가격임

#### 참돔 산지가격 추이



주 : 서남해수어류양식수협(통영)의 마리당 500g 크기 기준으로 kg당 가격임  
 자료 : KMI 수산업관측센터

#### 참돔 주변 산지가격



구분	산지가격	전주 대비	
	(원)	(원)	(%)
6월 1주	13,000	-	-
6월 2주	13,500	▲ 500	3.8
6월 3주	13,500	-	-
6월 4주	13,500	-	-

주 : 서남해수어류양식수협(통영)의 마리당 500g 크기 기준으로 kg당 가격임  
 자료 : KMI 수산업관측센터

## 4) 마른김

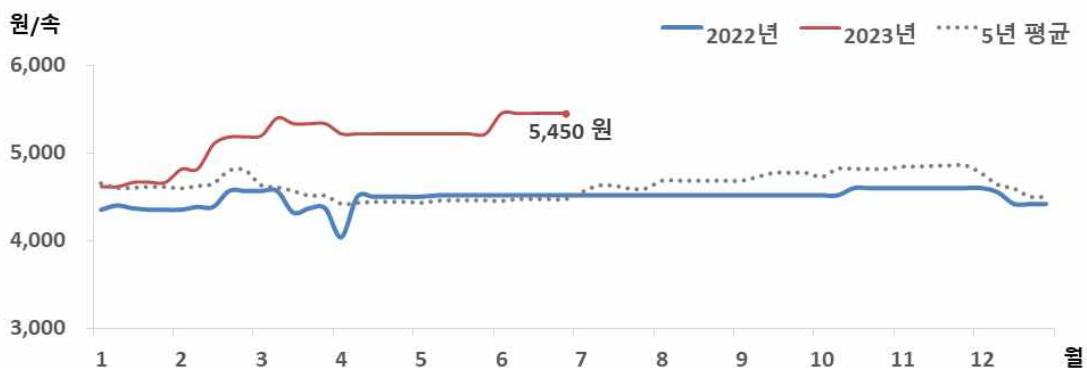
### 금주 마른김 수급동향

#### □ 김밥용김 도매가격, 전주와 동일

○ 6월 4주 김밥용김 도매가격은 전주와 동일한 속당 5,450원이었음

※ 김밥용김 도매가격은 가락시장의 도매가격임

### 마른김 도매가격 추이



주 : 가락시장의 마른김(중품) 속당 가격임  
자료 : KMI 수산업관측센터

### 마른김 주별 도매가격



주 : 가락시장의 마른김(중품) 속당 가격임  
자료 : KMI 수산업관측센터

구분	도매가격	전주 대비	
	(원)	(원)	(%)
6월 1주	5,450	▲ 233	4.5
6월 2주	5,450	-	-
6월 3주	5,450	-	-
6월 4주	5,450	-	-

## 5) 전 복

### 금주 전복 수급동향

#### □ 전복 산지 및 도매가격 전주보다 하락

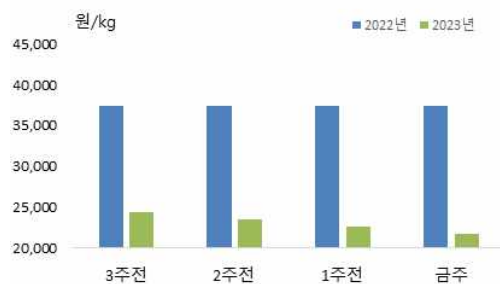
- 6월 4주 전복 산지가격은 전주 대비 3.8% 하락한 kg당 21,739원이었음
- 도매가격도 지난주 대비 1.7% 하락한 kg당 29,500원이었음
- ※ 전복 도매가격은 하남활어도매시장의 kg당 10마리 기준 가격임

### 전복 산지가격 추이



주 : 한국전복유통협회의 kg당 10마리 가격임  
자료 : KMI 수산업관측센터

### 전복 주별 산지가격



주 : 한국전복유통협회의 kg당 10마리 가격임  
자료 : KMI 수산업관측센터

구분	산지가격	전주 대비	
	(원)	(원)	(%)
6월 1주	24,348	-	-
6월 2주	23,478	▼ 870	-3.6
6월 3주	22,609	▼ 869	-3.7
6월 4주	21,739	▼ 870	-3.8

## 2. 주요 대중성어종 가격동향

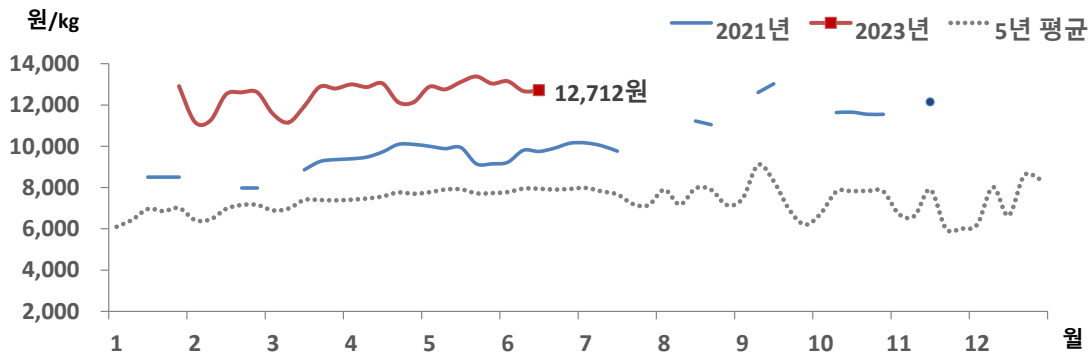
### 01. 고등어

#### 금주 고등어 가격동향

#### □ 냉동고등어 소비자가격, 전주 대비 보험세

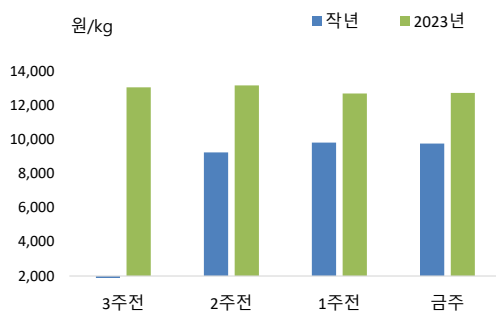
- 6월 3주 냉동고등어 소비자가격은 전주 대비 보험세인 kg당 12,712원이었음
- 전월보다 2.9% 적었으나, 작년 동월에 비해 29.1% 높았음

#### 고등어 소매가격 추이



주 : 마리당 350g 중품을 기준으로 하여 kg당 가격으로 환산한 값임  
자료 : aT KAMIS

#### 고등어 주별 소매가격



구분	소매가격	전주 대비 차이	
	(원)	(원)	(%)
6월 1주	13,039	▼ 342	-2.6
6월 2주	13,154	▲ 115	0.9
6월 3주	12,676	▼ 478	-3.6
<b>6월 4주</b>	<b>12,712</b>	<b>▲ 36</b>	<b>0.3</b>

주 : 마리당 350g 중품을 기준으로 하여 kg당 가격으로 환산한 값임  
자료 : aT KAMIS

## 02. 갈 치

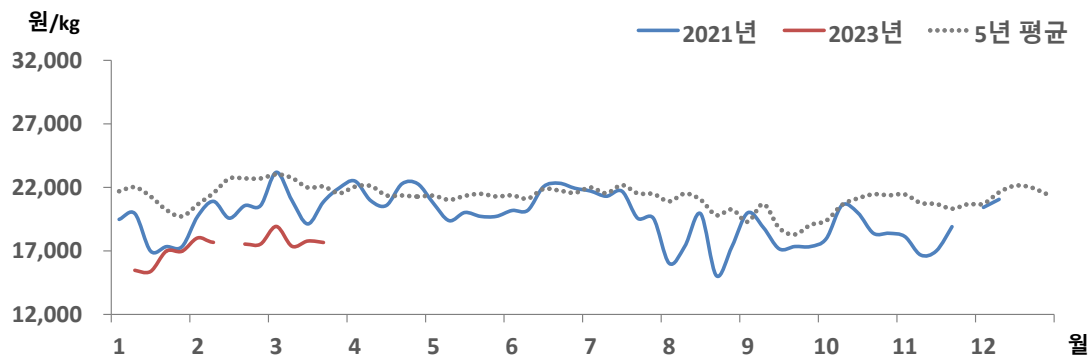
### 금주 갈치 가격동향

#### □ 냉동갈치 소비자가격 미형성

- 6월 3주 냉동갈치 소비자가격은 형성되지 않았음

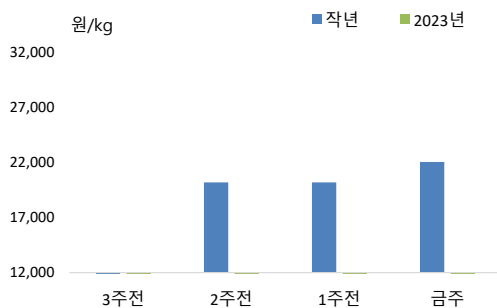
※ 갈치(냉동, 350g, 1마리) 소비자가격은 kg당 14,266원으로 전주(14,474원) 대비 1.4% 하락

### 갈치 소매가격 추이



주 : 마리당 250g 중품을 기준으로 하여 kg당 가격으로 환산한 값임  
자료 : aT KAMIS

### 갈치 주별 소매가격



구분	소매가격	전주 대비 차이	
	(원)	(원)	(%)
6월 1주	-	-	-
6월 2주	-	-	-
6월 3주	-	-	-
6월 4주	-	-	-

주 : 마리당 250g 중품을 기준으로 하여 kg당 가격으로 환산한 값임  
자료 : aT KAMIS



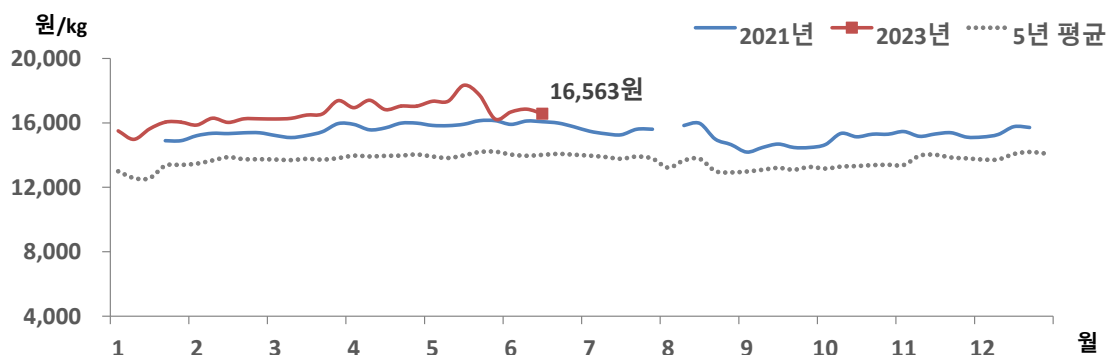
### 03. 오징어

#### 금주 오징어 가격동향

#### □ 냉동오징어 소비자가격, 전주 대비 하락

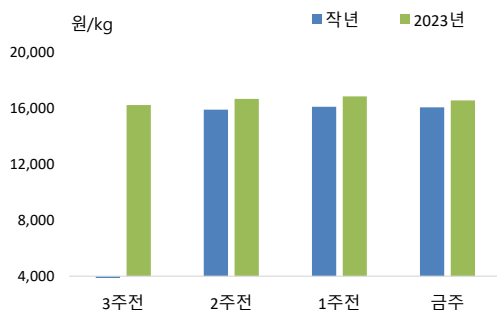
- 6월 3주 냉동오징어 소비자가격은 kg당 16,563원으로 일부 대형소매점에서 할인행사가 진행되어 전주 대비 1.7% 하락했음
- 전월보다 6.1% 낮았으나, 작년 동월에 비해서는 3.6% 높았음

#### 오징어 소매가격 추이



주 : 마리당 300g 중품을 기준으로 하여 kg당 가격으로 환산한 값임  
자료 : aT KAMIS

#### 오징어 주별 소매가격



구분	소매가격	전주 대비 차이	
	(원)	(원)	(%)
6월 1주	16,234	▼ 1,486	-8.4
6월 2주	16,681	▲ 447	2.8
6월 3주	16,851	▲ 170	1.0
6월 4주	16,563	▼ 288	-1.7

주 : 마리당 300g 중품을 기준으로 하여 kg당 가격으로 환산한 값임  
자료 : aT KAMIS

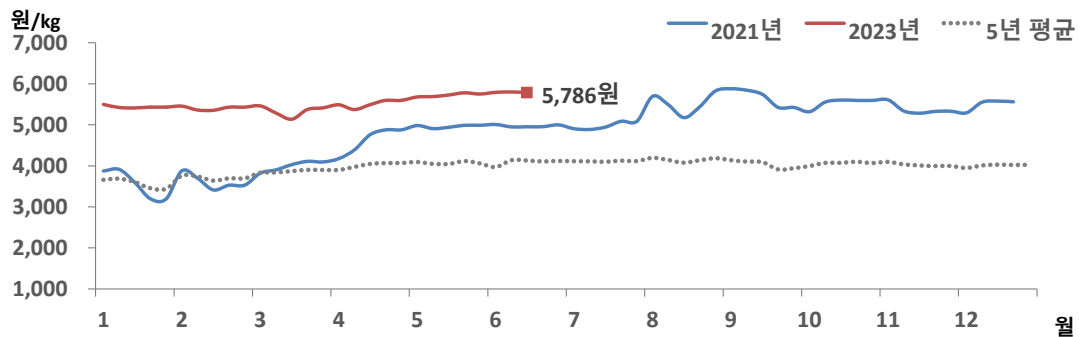
## 04. 명 태

### 금주 명태 가격동향

#### □ 냉동명태 소비자가격, 전주 대비 보합세

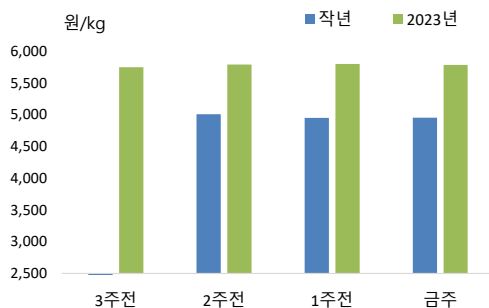
- 6월 3주 냉동명태 소비자가격은 전주 대비 보합세인 kg당 5,786원이었음
- 전월과 비슷했으나, 작년 동월에 비해서는 16.4% 높았음

### 명태 소매가격 추이



주 : 마리당 670g 중품을 기준으로 하여 kg당 가격으로 환산한 값임  
자료 : aT KAMIS

### 명태 주별 소매가격



구분	소매가격	전주 대비 차이	
	(원)	(원)	(%)
6월 1주	5,750	▼ 29	-0.5
6월 2주	5,790	▲ 40	0.7
6월 3주	5,800	▲ 10	0.2
<b>6월 4주</b>	<b>5,786</b>	<b>▼ 14</b>	<b>-0.2</b>

주 : 마리당 670g 중품을 기준으로 하여 kg당 가격으로 환산한 값임  
자료 : aT KAMIS

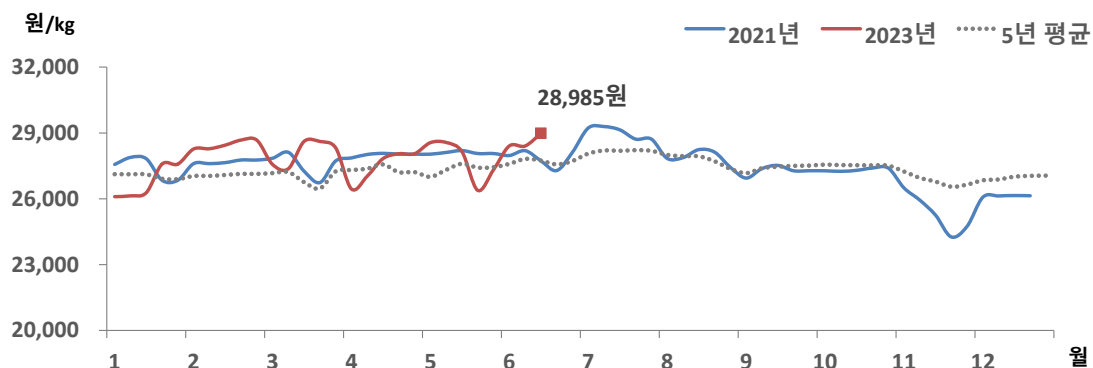
## 05. 마른멸치

### 금주 마른멸치 가격동향

#### □ 마른멸치 소비자가격, 전주 대비 상승

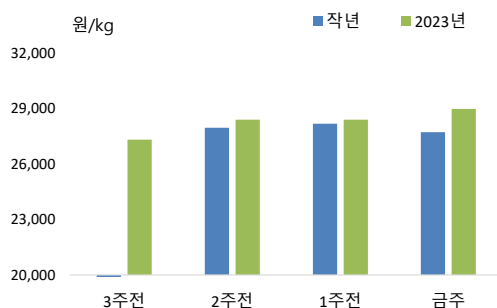
- 6월 3주 마른멸치 소비자가격은 금여기가 이어지며 생산이 적어 전주 대비 2.0% 상승했음
- 전월 및 작년 동월에 비해서도 각각 4.7%, 4.5% 높았음

### 마른멸치 소매가격 추이



주 : 중멸 크기 기준 kg당 가격임  
자료 : aT KAMIS

### 마른멸치 주별 소매가격



주 : 중멸 크기 기준 kg당 가격임  
자료 : aT KAMIS

구분	소매가격	전주 대비 차이	
	(원)	(원)	(%)
6월 1주	27,322	▲ 940	3.6
6월 2주	28,409	▲ 1,087	4.0
6월 3주	28,405	▼ 4	-
6월 4주	28,985	▲ 580	2.0

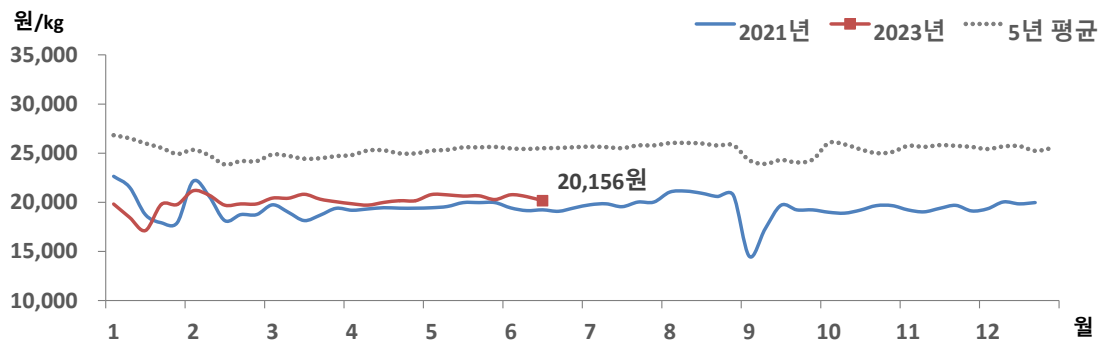
## 06. 참조기

### 금주 참조기 가격동향

#### □ 참조기 소비자가격, 전주 대비 하락

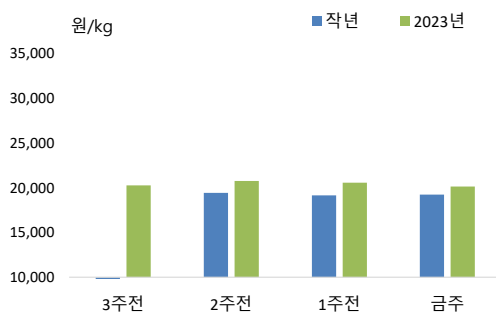
- 6월 3주 참조기 소비자가격은 kg당 20,156원으로 일부 대형소매점 할인행사가 진행되어 전주 대비 2.1% 하락했음
- 전월보다 2.4% 낮았으나 작년 동월에 비해서는 5.1% 높았음

### 참조기 소매가격 추이



주 : 마리당 100g 중품을 기준으로 하여 kg당 가격으로 환산한 값임  
 자료 : KMI 수산업관측센터

### 참조기 주별 소매가격



구분	소매가격	전주 대비 차이	
	(원)	(원)	(%)
6월 1주	20,285	▼ 379	-1.8
6월 2주	20,770	▲ 485	2.4
6월 3주	20,580	▼ 190	-0.9
<b>6월 4주</b>	<b>20,156</b>	<b>▼ 424</b>	<b>-2.1</b>

주 : 마리당 100g 중품을 기준으로 하여 kg당 가격으로 환산한 값임  
 자료 : KMI 수산업관측센터

### 3. 주간 어황정보



#### 동해안

##### 살오징어 채낚기어업

#### □ 오징어 근해채낚기어업(2023.6.11.~2023.6.17.) 어획량, 작년 대비 감소

- (동향) 오징어 근해채낚기어업 주간 총 어획량은 84톤으로 작년(98톤) 대비 14.3% 감소했음
- (전망) 수온이 상승함에 따라 동해 남부 해역에서 살오징어 어군이 북상 회유하여 동해 중부 해역을 중심으로 강원도 및 경북 연근해에서 어장이 형성될 것으로 전망됨

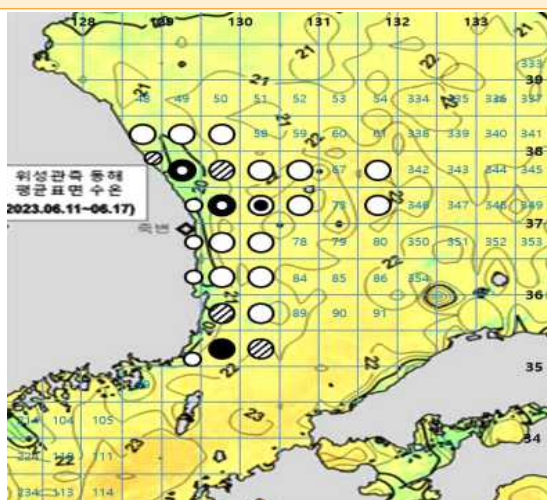
##### 동해구외끌이중형저인망어업

#### □ 동해구외끌이중형저인망어업(2023.6.11.~2023.6.17.) 어획량, 작년 대비 증가

- (동향) 동해구외끌이중형저인망어업 주간 총 어획량은 146톤으로 작년(105톤)보다 39.0% 증가했으며, 주로 기름가자미, 대구, 새우류 등이 어획되었음
- (전망) 강원 해역에서는 기름가자미와 새우류, 경북 해역에서는 기름가자미, 새우류, 대구 등이 주로 어획될 것으로 전망됨

#### 동해안 어장도

〈지난주(2023.6.11.~2023.6.17.) 오징어 어장〉



〈다음주(2023.6.25.~2023.7.1.) 예상 어장〉



자료 : 국립수산물과학원



## 서해안

### 근해안강망어업

#### □ 근해안강망어업(2023.6.11.~2023.6.17.) 어획량, 작년 대비 증가

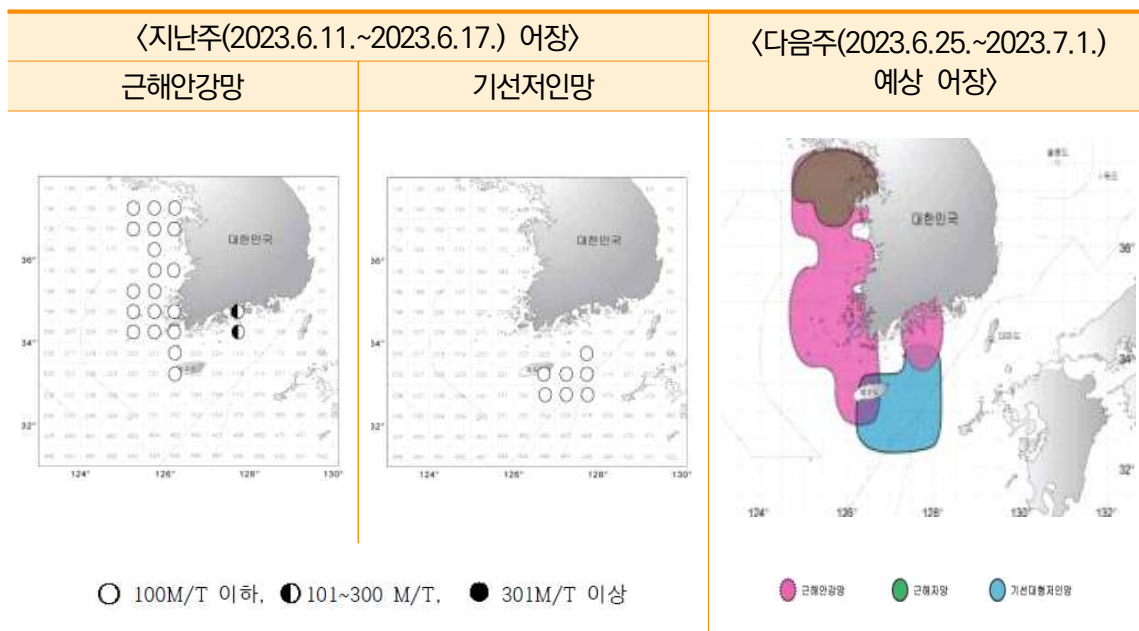
- (동향) 근해안강망어업의 주간 총 어획량은 568톤으로 작년(327톤) 대비 73.7% 증가했으며, 주로 갈치, 병어, 아귀 등이 어획되었음
- (전망) 주요 어장은 서해 연안 및 남해 서부 해역을 중심으로 형성되겠으며, 주로 갈치, 참조기 등이 어획될 것으로 예상됨

### 기선저인망어업

#### □ 기선저인망어업(2023.6.11.~2023.6.17.) 어획 없음

- (동향) 서해안(인천) 기선저인망어업은 조업실적이 없었음
- (전망) 남해 대형 저인망어업은 제주도~거문도 간 해역 및 남해 중부 해역을 중심으로 어장이 형성될 것으로 보이며, 주로 황돔, 가오리류 등이 어획될 것으로 전망됨

### 서해안 어장도



자료 : 국립수산물과학원



## 남해안

### 대형선망어업

#### □ 대형선망어업(2023.6.11.~2023.6.17.) 어획 없었음

- (동향) 대형선망어업은 조업실적이 없었음
- (전망) 대형선망어업은 4월 28일부터 7월 6일까지 자율휴어기를 실시함

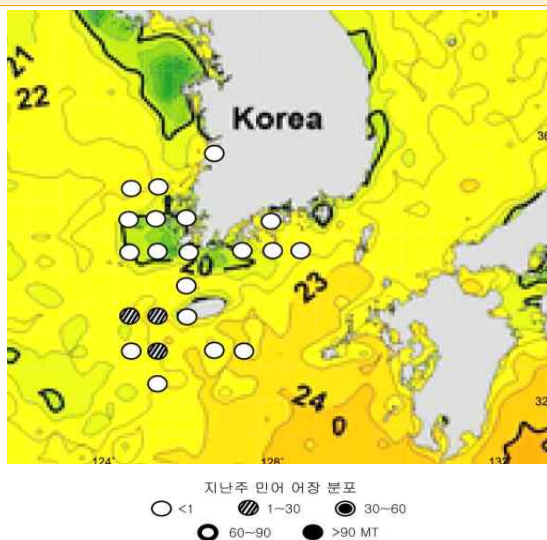
### 멸치어업

#### □ 기선권현망어업(2023.6.11.~2023.6.17.)은 금어기, 자망어업 멸치 어획량 작년 대비 감소

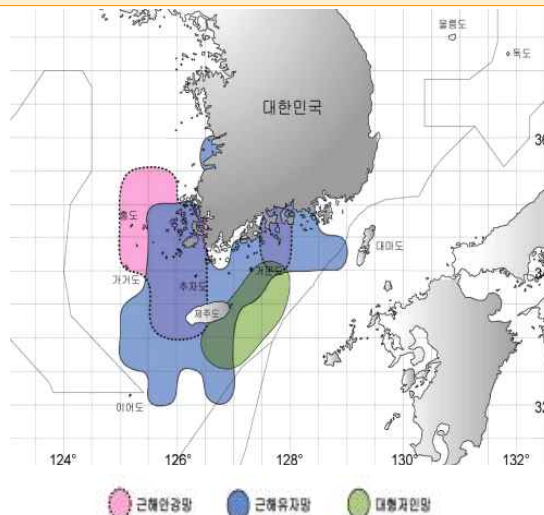
- (동향) 멸치권현망어업은 금어기로 어획이 없었으며, 남해안(부산) 자망어업 멸치 어획량은 160톤으로 작년(179톤) 대비 10.6% 감소했음
- (전망) 수산업법 시행령 제38조 2항에 의거하여 4월 1일부터 6월 30일까지 금어기임.  
한편, 자망어업은 남해 연안에 가입하는 멸치 어군을 대상으로 조업이 이루어질 것으로 예상됨

### 남해안 어장도

〈지난주(2023.6.11.~2023.6.17.) 어장〉



〈다음주(2023.6.25.~2023.7.1.) 예상 어장〉



자료 : 국립수산물과학원

## 4. 주간 가격통계

### 1. 주요 양식수산물

#### 주간 산지가격

구분	2022년	2023년					등락률(%)	
	6월 (A)	5월	6월				작년 동기 (C)/(A)	전주 (C)/(B)
		4주	1주(B)	2주(C)	3주(C)	4주(C)		
		(5.22-5.28)	(5.29-6.4)	(6.5-6.11)	(6.12-6.18)	(6.19-6.25)		
광 어	13,981	14,500	14,500	14,500	14,000	14,000	0.1	0.0
우 력	9,760	9,000	9,000	9,000	9,000	9,000	-7.8	0.0
참 돔	13,100	13,000	13,000	13,500	13,500	13,500	3.1	0.0
전 복	37,304	24,348	24,348	23,478	23,478	21,739	-41.7	-3.8

주 : 광어 1kg 크기, 우럭 500g 크기, 참돔 1kg 크기, 전복 1kg당 10마리 크기 기준임  
자료 : 수산업관측센터

#### 주간 도매가격

구분	2022년	2023년					등락률(%)	
	6월 (A)	5월	6월				작년 동기 (C)/(A)	전주 (C)/(B)
		4주	1주(B)	2주(C)	3주(C)	4주(C)		
		(5.22-5.28)	(5.29-6.4)	(6.5-6.11)	(6.12-6.18)	(6.19-6.25)		
광 어	16,085	16,200	16,200	16,200	16,200	15,700	-2.4	-3.1
우 력	12,650	12,000	12,000	12,000	12,000	11,400	-9.9	0.0
참 돔	16,450	17,000	17,000	17,000	17,000	17,000	3.3	0.0
전 복	44,000	31,500	31,500	31,500	30,000	29,500	-33.0	-1.7
김	4,517	5,450	5,450	5,450	5,450	5,450	20.7	0.0

주 : 광어 1kg 크기, 우럭 500g 크기, 참돔 1kg 크기, 전복 1kg당 10마리 크기 기준임  
자료 : 수산업관측센터





## 2. 주요 대중성어종

### 주간 도매가격

(단위 : 원/kg)

구분			2022년	2023년					등락률(%)	
			6월 (A)	5월	6월					
				4주	1주(B)	2주(C)	3주(C)	4주(C)	작년 동기	전주
				(5.22-5.28)	(5.29-6.4)	(6.5-6.11)	(6.12-6.18)	(6.19-6.25)		
고등어	냉장	도매	5,851	6,936	6,860	-	5,750	6,353	8.6	10.5
	냉동	도매	5,499	5,729	5,746	5,754	5,684	5,672	3.1	-0.2
갈 치	냉동	도매	14,620	10,566	10,415	9,795	9,890	9,411	-35.6	-4.8
오징어	냉장	도매	13,979	-	-	-	-	-	-	-
	냉동	도매	9,757	11,504	11,360	11,450	11,404	11,372	16.6	-0.3
명 태	냉동	도매	2,790	2,552	2,589	2,570	2,569	2,564	-8.1	-0.2
멸 치	건조	도매	10,885	14,093	14,093	14,093	14,093	14,093	29.5	0.0

주 : 고등어(350g), 갈치(250g), 오징어(300g), 명태(670g), 조기(100g) 중품 및 마른멸치(100g) 중멸 크기를 기준으로 하여 kg당 가격으로 환산한 것임

자료 : 농산물유통정보(aT KAMIS), 조기는 KMI 수산업관측센터 조사 가격

### 주간 소비자가격

(단위 : 원/kg)

구분			2022년	2023년					등락률(%)	
			6월 (A)	5월	6월					
				4주	1주(B)	2주(C)	3주(C)	4주(C)	작년 동기	전주
				(5.22-5.28)	(5.29-6.4)	(6.5-6.11)	(6.12-6.18)	(6.19-6.25)		
고등어	냉장	소매	13,651	12,741	12,510	12,204	11,352	11,503	-15.7	1.3
	냉동	소매	9,846	13,381	13,039	13,154	12,676	12,712	29.1	0.3
갈 치	냉동	소매	21,428	-	-	-	-	-	-	-
오징어	냉장	소매	-	-	-	-	-	-	-	-
	냉동	소매	15,980	17,720	16,234	16,681	16,851	16,563	3.6	-1.7
명 태	냉동	소매	5,733	5,779	5,750	5,790	5,800	5,786	16.4	-0.2
멸 치	건조	소매	27,750	26,382	27,322	28,409	28,405	28,985	4.5	2.0
참조기	냉동	소매	19,187	20,664	20,285	20,770	20,580	20,156	5.1	-2.1

주 : 고등어(350g), 갈치(250g), 오징어(300g), 명태(670g), 조기(100g) 중품 및 마른멸치(100g) 중멸 크기를 기준으로 하여 kg당 가격으로 환산한 것임

자료 : 농산물유통정보(aT KAMIS), 조기는 KMI 수산업관측센터 조사 가격

## 5. 도매시장 거래동향(노량진수산물시장)

(단위 : 톤, 백만 원, 원/kg, %)

구분		2022년		2023년				대비		
		6월 4주	누계	6월 2주	6월 3주	6월 4주	누계	전년 대비	전주 대비	전년 누계
		(A)	(E)		(B)	(C)	(D)	(C)/(A)	(C)/(B)	대비
		(6.20-6.26)	(1.1.-6.26)	(6.5-6.11)	(6.12-6.18)	(6.19-6.25)	(1.1.-6.25)			(D)/(E)
수산물	거래량	883.5	25,601.7	1,112.7	992.3	724.0	23,854.4	-18.1	-27.0	-6.8
	거래금액	5,700.8	165,422.5	6,628.7	6,233.6	5,178.7	164,803.4	-9.2	-16.9	-0.4
고등어	거래량	116.9	2,389.9	138.9	130.6	79.5	2,242.5	-32.0	-39.1	-6.2
	거래단가	2,153	2,784	2,459	2,116	2,260	3,286	5.0	6.8	18.0
갈치	거래량	28.6	652.9	26.0	25.9	27.1	628.2	-5.2	4.6	-3.8
	거래단가	8,397	11,933	12,331	10,786	9,988	13,141	18.9	-7.4	10.1
오징어	거래량	71.4	1,329.0	30.2	76.8	24.9	865.3	-65.1	-67.6	-34.9
	거래단가	3,674	4,420	5,454	5,975	5,160	6,139	40.4	-13.6	38.9
명태	거래량	6.6	1,489.1	204.4	113.9	11.5	1,453.6	74.2	-89.9	-2.4
	거래단가	4,163	2,284	1,926	1,930	2,894	2,221	-30.5	49.9	-2.8
마른멸치	거래량	1.1	79.1	2.5	0.8	0.0	47.0	-100.0	-100.0	-40.6
	거래단가	1,086	1,436	1,320	1,169	1,833	1,678	68.8	56.8	16.9
참조기	거래량	10.0	537.3	11.7	12.6	9.9	335.5	-1.0	-21.4	-37.6
	거래단가	2,749	4,657	4,353	2,951	4,952	6,189	80.1	67.8	32.9
광어	거래량	16.3	576.2	23.0	19.3	19.1	667.3	17.2	-1.0	15.8
	거래단가	17,222	14,862	14,614	17,157	17,037	13,684	-1.1	-0.7	-7.9
우럭	거래량	2.9	93.9	3.7	3.1	4.1	106.1	41.4	32.3	13.0
	거래단가	11,381	8,553	8,104	9,201	6,971	7,456	-38.7	-24.2	-12.8
전복	거래량	20.0	413.5	19.0	22.0	20.8	465.3	4.0	-5.5	12.5
	거래단가	19,660	21,337	18,848	18,135	17,879	20,799	-9.1	-1.4	-2.5
굴	거래량	1.2	508.6	1.2	1.3	1.2	404.2	0.0	-7.7	-20.5
	거래단가	6,597	6,681	4,233	4,627	5,114	7,301	-22.5	10.5	9.3
멍게	거래량	8.6	363.2	10.7	8.8	9.4	345.3	9.3	6.8	-4.9
	거래단가	4,914	4,352	3,848	3,948	3,972	3,941	-19.2	0.6	-9.4