



KMI 주간 주요수산물 수급리포트

Vol. 86

발행일 2023. 5. 10.
발행인 김 중 덕 원장
자료문의 한국해양수산개발원 수산업관측센터
주소 49111 부산광역시 영도구 해양로 301번길 26



1. 주요 양식수산물 가격동향

01

광어 우럭 참돔
마른김 전복

2. 주요 대중성어종 가격동향

06

고등어 갈치 오징어
명태 마른멸치 참조기

3. 주간 어황정보

12

4. 주간 가격통계

15

5. 주간 도매시장 거래동향

17

1. 주요 양식수산물 가격동향

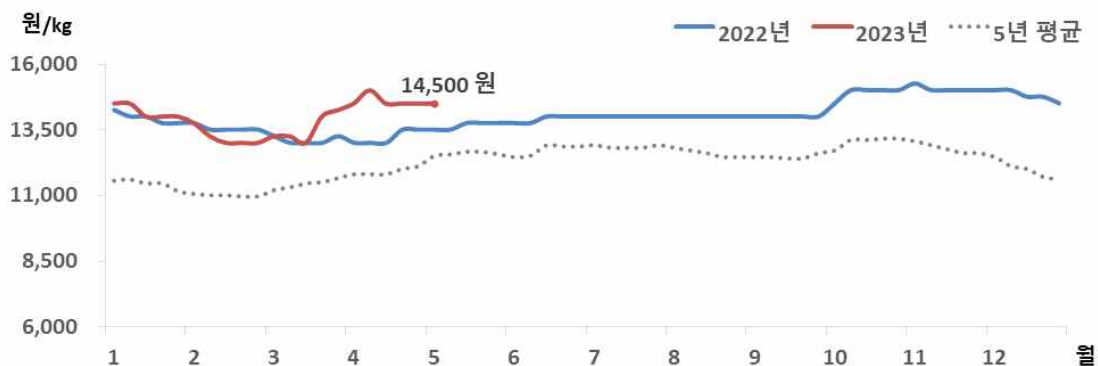
1) 광 어

금주 광어 수급동향

□ 광어 산지 및 도매가격은 전주와 동일

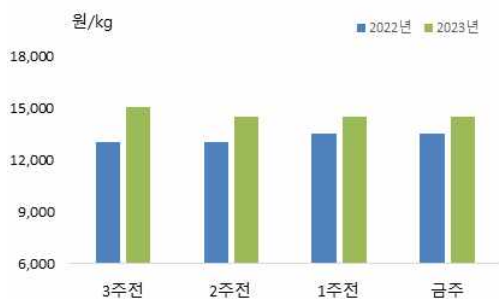
- 5월 1주 광어 산지가격은 전주와 동일한 kg당 14,500원이었음
 - 도매가격도 전주와 동일한 kg당 16,200원이었음
- ※ 광어 도매가격은 인천활어도매시장의 마리당 900g~1.0kg 크기 기준으로 kg당 가격임

광어 산지가격 추이



주 : 제주어류양식수협(제주)의 마리당 1.0kg 크기 기준으로 kg당 가격임
자료 : KMI 수산업관측센터

광어 주별 산지가격



구분	산지가격	전주 대비	
	(원)	(원)	(%)
4월 2주	15,000	▲ 500	3.4
4월 3주	14,500	▼ 500	-3.3
4월 4주	14,500	-	-
5월 1주	14,500	-	-

주 : 제주어류양식수협(제주)의 마리당 1.0kg 크기 기준으로 kg당 가격임
자료 : KMI 수산업관측센터

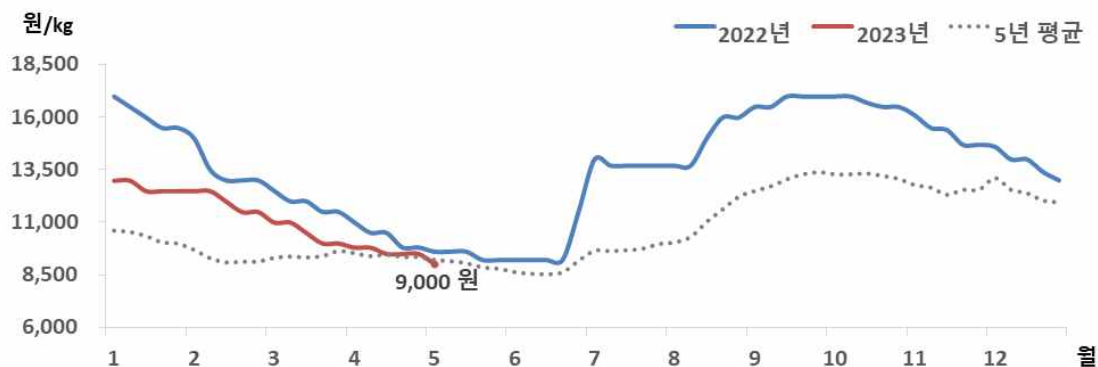
2) 우 렵

금주 우련 수급동향

□ 우련 산지 및 도매가격 지난주 대비 하락

- 5월 1주 우련 산지가격은 전주 대비 5.3% 하락한 kg당 9,000원이었음
- 도매가격도 지난주보다 4.0% 하락한 kg당 12,000원이었음
- ※ 우련 도매가격은 인천할어도매시장의 마리당 500g~600g 크기 기준으로 kg당 가격임

우련 산지가격 추이



주 : 서남해수어류양식수협(통영)의 마리당 500g 크기 기준으로 kg당 가격임
 자료 : KMI 수산업관측센터

우련 주별 산지가격



구분	산지가격	전주 대비	
	(원)	(원)	(%)
4월 2주	9,800	-	-
4월 3주	9,500	▼ 300	-3.1
4월 4주	9,500	-	-
5월 1주	9,000	▼ 500	-5.3

주 : 서남해수어류양식수협(통영)의 마리당 500g 크기 기준으로 kg당 가격임
 자료 : 수산업관측센터

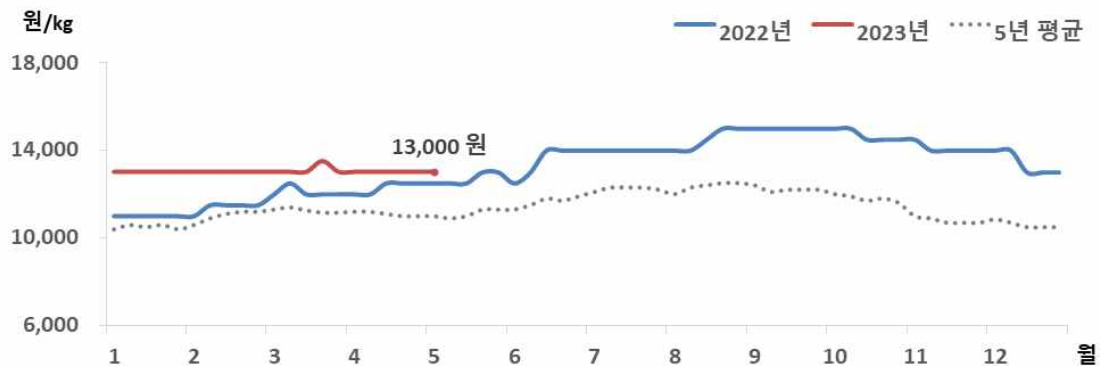
3) 참 돔

금주 참돔 수급동향

□ 참돔 산지 및 도매가격 전주와 동일

- 5월 1주 참돔 산지가격은 지난주와 같은 kg당 13,000원이었음
- 도매가격도 전주와 동일한 17,000원이었음
- ※ 참돔 도매가격은 인천활어도매시장의 1kg 크기 기준으로 kg당 가격임

참돔 산지가격 추이



주 : 서남해수어류양식수협(통영)의 마리당 500g 크기 기준으로 kg당 가격임
자료 : KMI 수산업관측센터

참돔 주변 산지가격



구분	산지가격	전주 대비	
	(원)	(원)	(%)
4월 2주	13,000	-	-
4월 3주	13,000	-	-
4월 4주	13,000	-	-
5월 1주	13,000	-	-

주 : 서남해수어류양식수협(통영)의 마리당 500g 크기 기준으로 kg당 가격임
자료 : KMI 수산업관측센터

4) 마른김

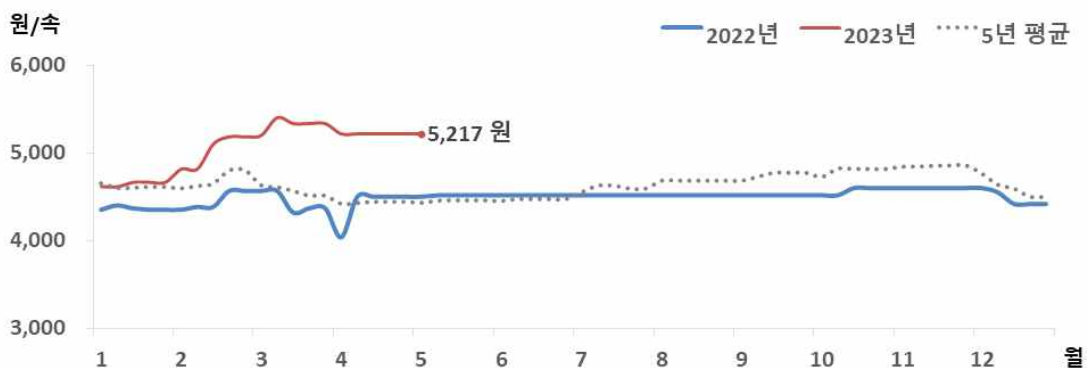
금주 마른김 수급동향

□ 김밥용김 도매가격, 전주와 동일

- 5월 1주 김밥용김 도매가격은 전주 대비 동일한 속당 5,217원이었음

※ 김밥용김 도매가격은 가락시장의 도매가격임

마른김 도매가격 추이



주 : 가락시장의 마른김(중품) 속당 가격임
자료 : KMI 수산업관측센터

마른김 주별 도매가격



주 : 가락시장의 마른김(중품) 속당 가격임
자료 : KMI 수산업관측센터

구분	도매가격	전주 대비	
	(원)	(원)	(%)
4월 2주	5,217	-	-
4월 3주	5,217	-	-
4월 4주	5,217	-	-
5월 1주	5,217	-	-

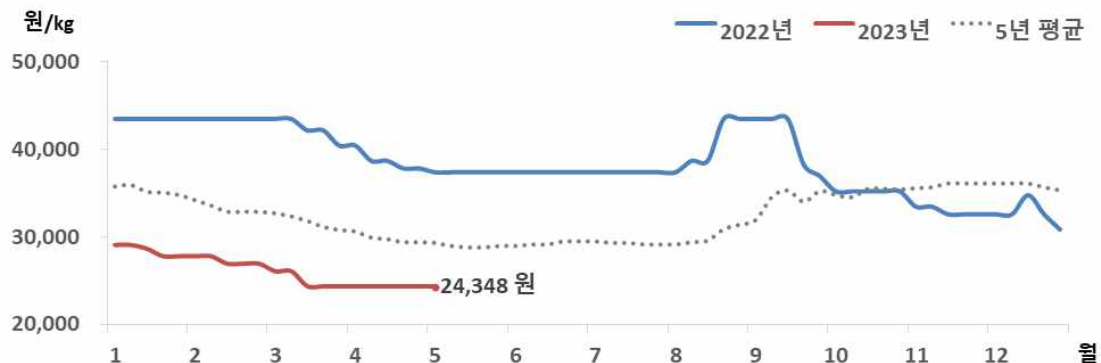
5) 전 복

금주 전복 수급동향

□ 전복 산지 및 도매가격 전주와 동일

- 4월 4주 전복 산지가격은 전주와 같은 kg당 24,348원이었음
- 도매가격도 지난주와 동일한 kg당 31,500원이었음
- ※ 전복 도매가격은 하남활어도매시장의 kg당 10마리 기준 가격임

전복 산지가격 추이



주 : 한국전복유통협회의 kg당 10마리 가격임
자료 : KMI 수산업관측센터

전복 주별 산지가격



주 : 한국전복유통협회의 kg당 10마리 가격임
자료 : KMI 수산업관측센터

구분	산지가격	전주 대비	
	(원)	(원)	(%)
4월 2주	24,348	—	—
4월 3주	24,348	—	—
4월 4주	24,348	—	—
5월 1주	24,348	—	—

2. 주요 대중성어종 가격동향

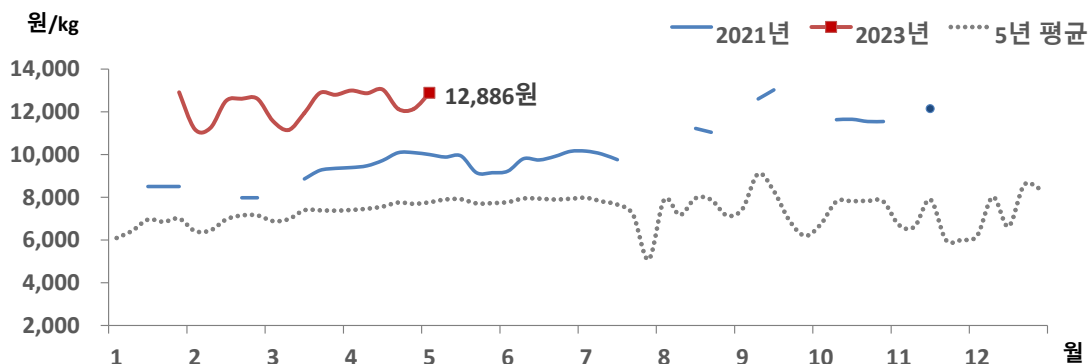
01. 고등어

금주 고등어 수급동향

□ 냉동고등어 소비자가격, 전주 대비 상승

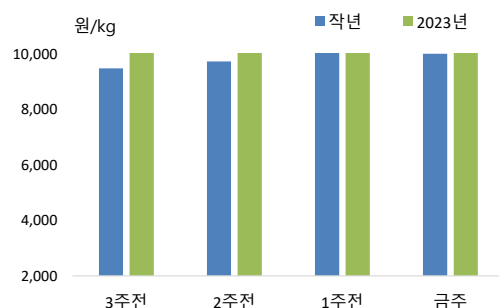
- 5월 1주 냉동고등어 소비자가격은 kg당 12,886원으로 전주 대비 6.1% 상승했음
- 전월과 비슷했으나 작년보다는 33.4% 높았음

고등어 소매가격 추이



주 : 마리당 350g 중품을 기준으로 하여 kg당 가격으로 환산한 값임
자료 : aT KAMIS

고등어 주별 소매가격



구분	소매가격	전주 대비 차이	
	(원)	(원)	(%)
4월 2주	12,871	▼ 127	-1.0
4월 3주	13,047	▲ 176	1.4
4월 4주	12,142	▼ 905	-6.9
5월 1주	12,886	▲ 744	6.1

주 : 마리당 350g 중품을 기준으로 하여 kg당 가격으로 환산한 값임
자료 : aT KAMIS

02. 갈 치

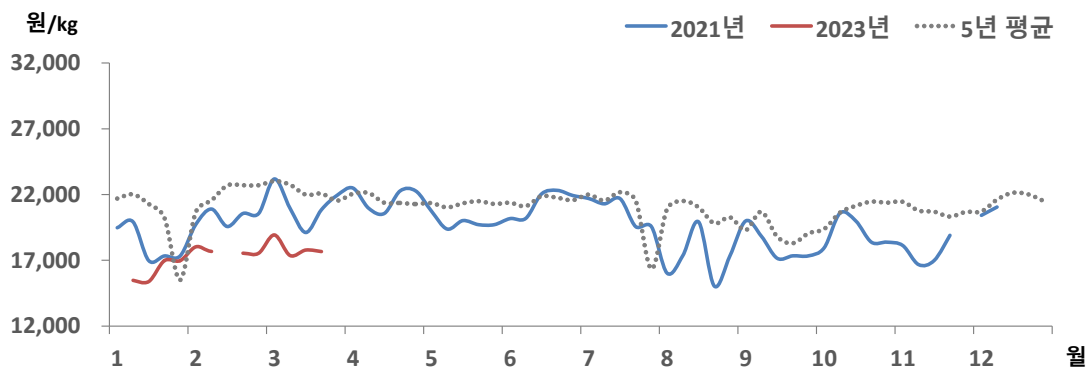
금주 갈치 가격동향

□ 냉동갈치 소비자가격 미형성

- 5월 1주 냉동갈치 소비자가격은 형성되지 않았음

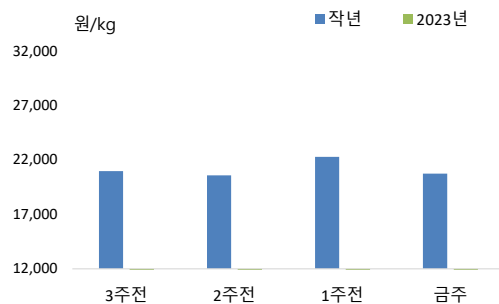
※ 갈치(냉동, 350g, 1마리) 소비자가격은 kg당 15,269원으로, 전주(14,397원) 대비 6.1% 상승했음

갈치 소매가격 추이



주 : 마리당 250g 중품을 기준으로 하여 kg당 가격으로 환산한 값임
자료 : aT KAMIS

갈치 주별 소매가격



구분	소매가격	전주 대비 차이	
	(원)	(원)	(%)
4월 2주	-	-	-
4월 3주	-	-	-
4월 4주	-	-	-
5월 1주	-	-	-

주 : 마리당 250g 중품을 기준으로 하여 kg당 가격으로 환산한 값임
자료 : aT KAMIS

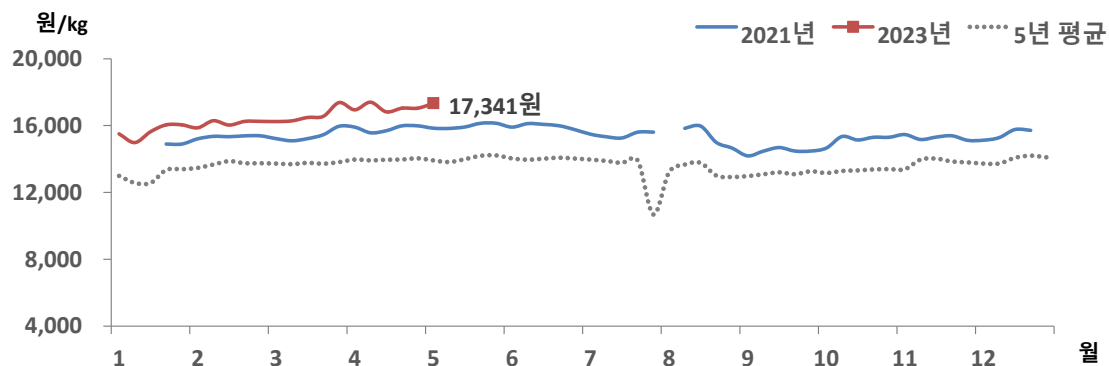
03. 오징어

금주 오징어 가격동향

□ 냉동오징어 소비자가격, 전주 대비 상승

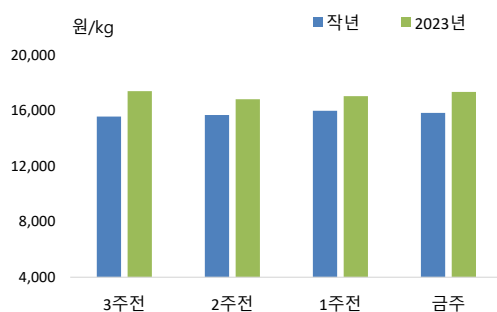
- 5월 1주 냉동오징어 소비자가격은 전주 대비 1.8% 상승한 kg당 17,341원이었음
- 전월 및 작년 동월에 비해서는 각각 1.7%, 8.8% 높았음

오징어 소매가격 추이



주 : 마리당 300g 중품을 기준으로 하여 kg당 가격으로 환산한 값임
자료 : aT KAMIS

오징어 주별 소매가격



구분	소매가격	전주 대비 차이	
	(원)	(원)	(%)
4월 2주	16,945	▼ 436	-2.5
4월 3주	17,404	▲ 459	2.7
4월 4주	16,825	▼ 579	-3.3
5월 1주	17,042	▲ 217	1.3

주 : 마리당 300g 중품을 기준으로 하여 kg당 가격으로 환산한 값임
자료 : aT KAMIS

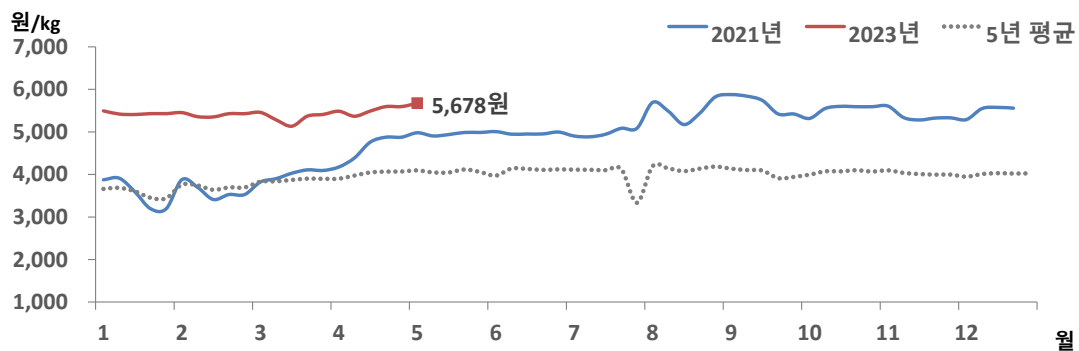
04. 명 태

금주 명태 가격동향

□ 냉동명태 소비자가격, 전주 대비 상승

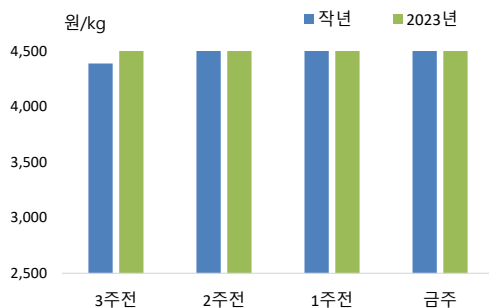
- 5월 1주 냉동명태 소비자가격은 kg당 5,678원으로 전주 대비 1.4% 상승했음
- 전월 및 작년 동월보다 각각 3.5%, 14.5% 높았음

명태 소매가격 추이



주 : 마리당 670g 중품을 기준으로 하여 kg당 가격으로 환산한 값임
자료 : aT KAMIS

명태 주별 소매가격



구분	소매가격	전주 대비 차이	
	(원)	(원)	(%)
4월 2주	5,371	▼ 117	-2.1
4월 3주	5,491	▲ 120	2.2
4월 4주	5,597	▲ 106	1.9
5월 1주	5,678	▲ 81	1.4

주 : 마리당 670g 중품을 기준으로 하여 kg당 가격으로 환산한 값임
자료 : aT KAMIS

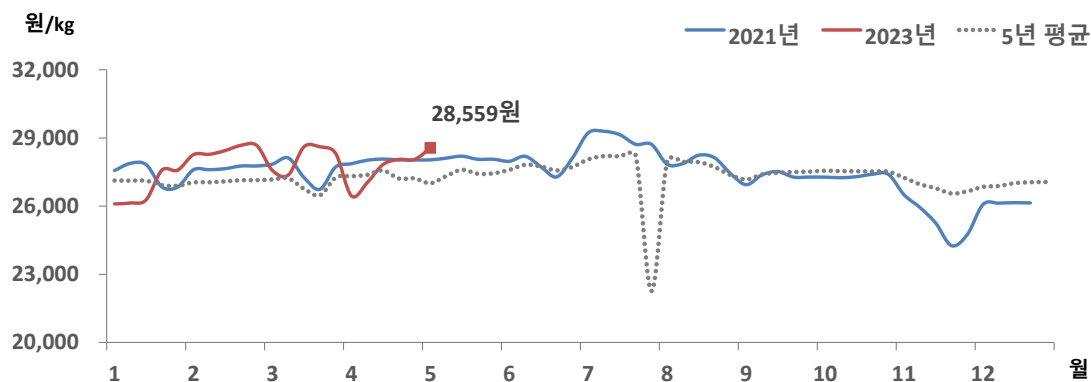
05. 마른멸치

금주 마른멸치 가격동향

□ 마른멸치 소비자가격, 전주 대비 상승

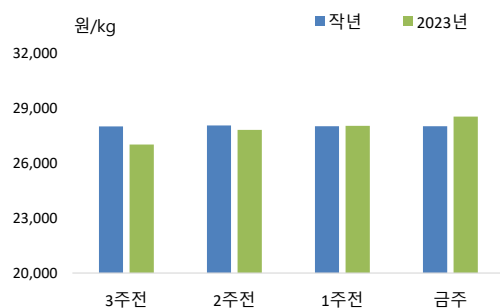
- 5월 1주 마른멸치 소비자가격은 전주 대비 1.8% 상승한 kg당 28,559원이었음
- 전월 및 작년 동월에 비해 각각 4.5%, 1.6% 높았음

마른멸치 소매가격 추이



주 : 중멸 크기 기준 kg당 가격임
자료 : aT KAMIS

마른멸치 주별 소매가격



주 : 중멸 크기 기준 kg당 가격임
자료 : aT KAMIS

구분	소매가격	전주 대비 차이	
	(원)	(원)	(%)
4월 2주	27,029	▲ 583	2.2
4월 3주	27,830	▲ 801	3.0
4월 4주	28,055	▲ 225	0.8
5월 1주	28,559	▲ 504	1.8

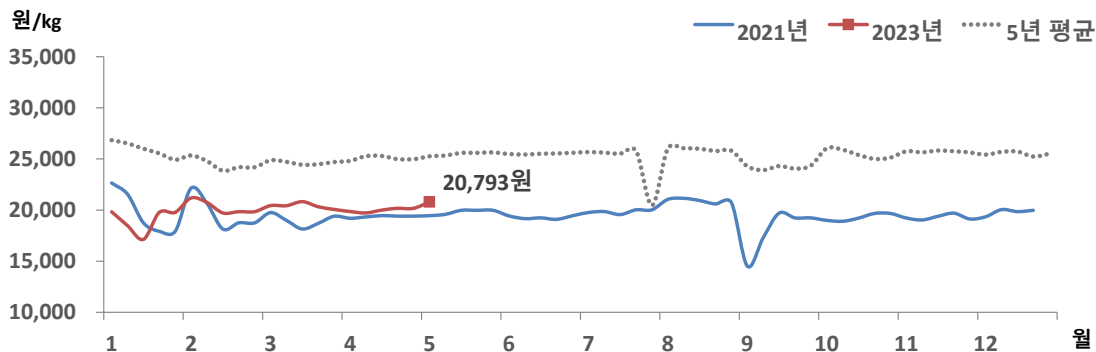
06. 참조기

금주 참조기 가격동향

□ 참조기 소비자가격, 전주 대비 상승

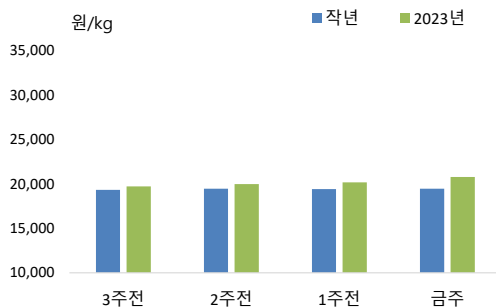
- 5월 1주 참조기 소비자가격은 kg당 20,793원으로 전주 대비 3.1% 상승했음
- 전월 및 작년 동월에 비해서도 각각 4.3%, 5.1% 높았음

참조기 소매가격 추이



주 : 마리당 100g 중품을 기준으로 하여 kg당 가격으로 환산한 값임
 자료 : KMI 수산업관측센터

참조기 주별 소매가격



구분	소매가격	전주 대비 차이	
	(원)	(원)	(%)
4월 2주	19,716	▼ 140	-0.7
4월 3주	19,992	▲ 276	1.4
4월 4주	20,170	▲ 178	0.9
5월 1주	20,793	▲ 623	3.1

주 : 마리당 100g 중품을 기준으로 하여 kg당 가격으로 환산한 값임
 자료 : KMI 수산업관측센터

3. 주간 어황정보



동해안

살오징어 채낚기어업

□ 오징어 근해채낚기어업(2023.4.23.~2023.4.29.) 금어기로 어획 없었음

- (동향) 살오징어 근해채낚기어업은 수산자원관리법 시행령 제6조에 의거하여 4월 1일부터 4월 30일까지 금어기로 어획이 없었음
- (전망) 수온이 상승함에 따라 살오징어 어군이 북상 회유하여 동해 남부 해역을 중심으로 소규모 어장이 형성되며, 본격적인 회유가 시작되는 시기까지 어황은 한산할 것으로 전망됨

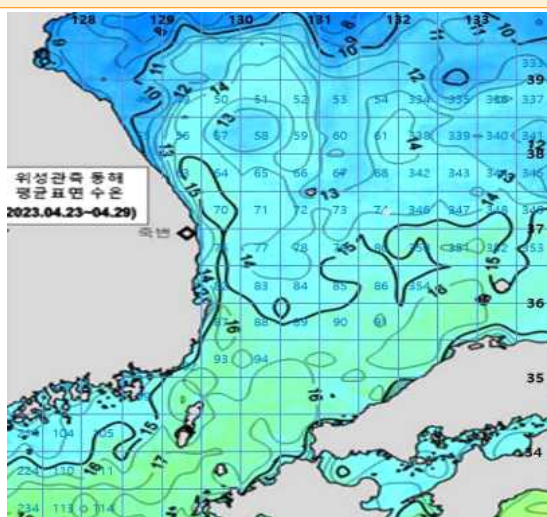
동해구외끌이중형저인망어업

□ 동해구외끌이중형저인망어업(2023.4.23.~2023.4.29.) 어획량, 작년 대비 증가

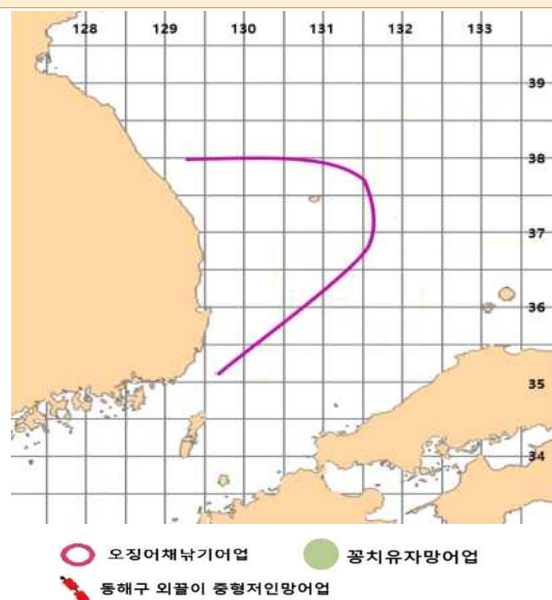
- (동향) 동해구외끌이중형저인망어업의 주간 총 어획량은 176톤으로 작년(134톤) 대비 31.3% 증가했으며, 주로 기름가자미, 대구, 새우류 등이 어획되었음
- (전망) 수산업법 시행령 제38조 2항에 의거하여 5월 1일부터 5월 31일까지 조업금지기간임

동해안 어장도

〈지난주(2023.4.23.~2023.4.29.) 오징어 어장〉



〈다음주(2023.5.7.~2023.5.13.) 예상 어장〉



자료 : 국립수산물학원



서해안

근해안강망어업

□ 근해안강망어업(2023.4.23.~2023.4.29.) 어획량, 작년 대비 감소

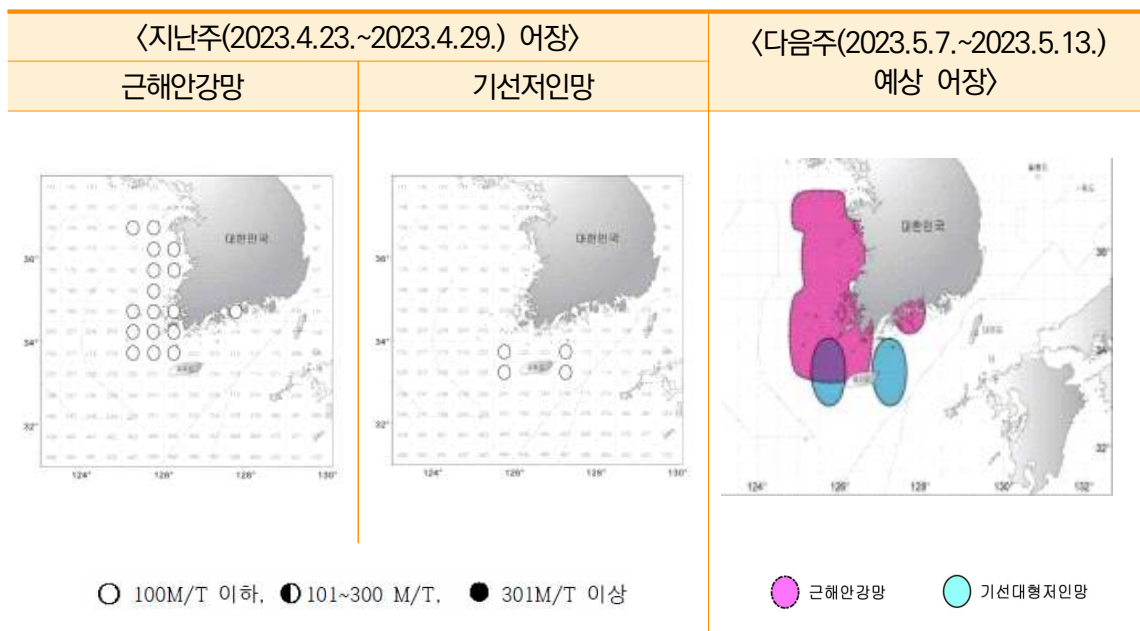
- (동향) 근해안강망어업의 주간 총 어획량은 541톤으로 작년(574톤) 대비 5.7% 감소했으며, 주로 아귀, 참돔, 갈치 등이 어획되었음
- (전망) 주요 어장은 서해 연안 및 남해 서부 해역을 중심으로 형성되겠으며, 주로 갈치, 참조기 등이 어획될 것으로 예상됨

기선저인망어업

□ 기선저인망어업(2023.4.23.~2023.4.29.) 어획 없었음

- (동향) 서해안(인천) 기선저인망어업은 조업실적이 없었음
- (전망) 남해 대형 저인망어업은 제주도~거문도 간 해역 및 남해 중부 해역을 중심으로 어장이 형성될 것으로 보이며, 주로 보구치, 가자미류 등이 어획될 것으로 전망됨

서해안 어장도



자료 : 국립수산물과학원



남해안

대형선망어업

□ 대형선망어업(2023.4.23.~2023.4.29.) 어획량 1,124톤

- (동향) 대형선망어업의 주간 총 어획량은 1,124톤으로, 주로 고등어, 눈통멸, 갈치 등이 어획되었음
- (전망) 대형선망어업은 4월 28일부터 7월 6일까지 자율휴어기를 실시함

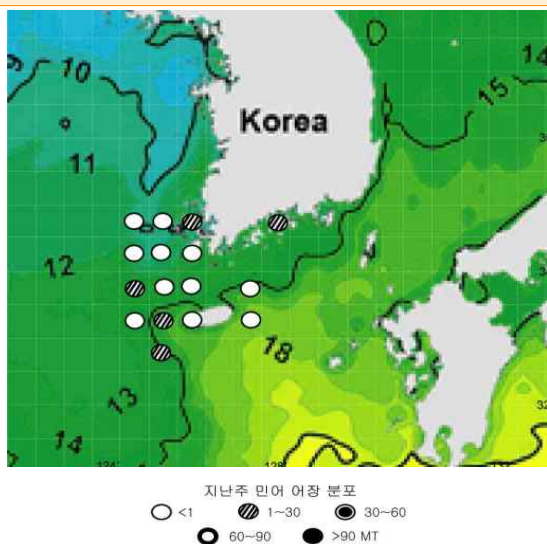
멸치어업

□ 기선권현망어업(2023.4.23.~2023.4.29.)은 금어기, 자망어업 멸치 어획량 작년 대비 증가

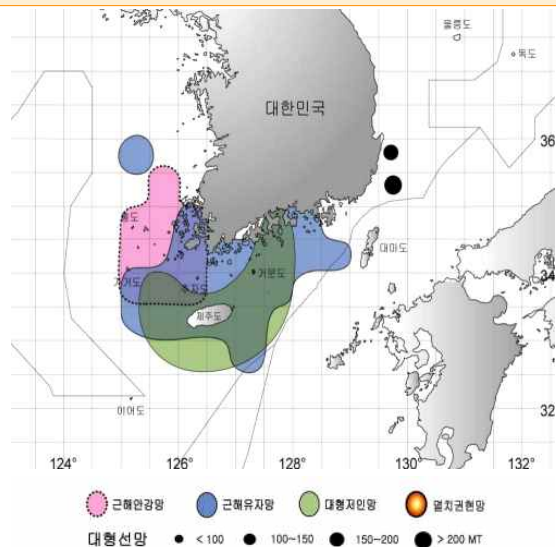
- (동향) 멸치권현망어업은 금어기로 어획이 없었으며, 남해안(부산) 자망어업 멸치 어획량은 314톤으로 작년(239톤) 대비 31.4% 증가했음
- (전망) 수산업법 시행령 제38조 2항에 의거하여 4월 1일부터 6월 30일까지 금어기임.
한편, 자망어업은 남해 연안에 가입하는 멸치 어군을 대상으로 조업이 이루어질 것으로 예상됨

남해안 어장도

〈지난주(2023.4.23.~2023.4.29.) 어장〉



〈다음주(2023.5.7.~2023.5.13.) 예상 어장〉



자료 : 국립수산물과학원

4. 주간 가격통계

1. 주요 양식수산물

주간 산지가격

구분	2022년	2023년					등락률(%)	
	5월 (A)	4월				5월		
		1주	2주	3주	4주(B)	1주(C)	작년 동기	전주
		(4.3~4.9)	(4.10~4.16)	(4.17~4.23)	(4.24~4.30)	(5.1~5.7)	(C)/(A)	(C)/(B)
광 어	13,692	14,500	15,000	14,500	14,500	14,500	5.9	0.0
우 력	9,500	9,800	9,800	9,500	9,500	9,000	-5.3	-5.3
참 돔	12,500	13,000	13,000	13,000	13,000	13,000	4.0	0.0
전 복	37,130	24,348	24,348	24,348	24,348	24,348	-34.4	0.0

주 : 광어 1kg 크기, 우럭 500g 크기, 참돔 1kg 크기, 전복 1kg당 10마리 크기 기준임
 자료 : 수산업관측센터

주간 도매가격

구분	2022년	2023년					등락률(%)	
	5월 (A)	4월				5월		
		1주	2주	3주	4주(B)	1주(C)	작년 동기	전주
		(4.3~4.9)	(4.10~4.16)	(4.17~4.23)	(4.24~4.30)	(5.1~5.7)	(C)/(A)	(C)/(B)
광 어	15,719	16,200	16,200	16,200	16,200	16,200	3.1	0.0
우 력	12,438	13,000	13,000	12,500	12,500	12,000	-3.5	-4.0
참 돔	15,250	17,000	17,000	17,000	17,000	17,000	11.5	0.0
전 복	42,000	32,000	32,000	31,500	31,500	31,500	-25.0	0.0
김	4,819	5,217	5,217	5,217	5,217	5,217	8.3	0.0

주 : 광어 1kg 크기, 우럭 500g 크기, 참돔 1kg 크기, 전복 1kg당 10마리 크기 기준임
 자료 : 수산업관측센터



2. 주요 대중성어종

주간 도매가격

(단위 : 원/kg)

구분			2022년	2023년					등락률(%)	
			5월 (A)	4월				5월		
				1주	2주	3주	4주(B)	1주(C)	작년 동기	전주
				(4.3-4.9)	(4.10-4.16)	(4.17-4.23)	(4.24-4.30)	(5.1-5.7)	(C)/(A)	(C)/(B)
고등어	냉장	도매	5,781	6,362	7,624	7,026	6,976	6,615	14.4	-5.2
	냉동	도매	5,418	5,344	5,532	5,476	5,524	5,577	2.9	1.0
갈 치	냉동	도매	14,620	11,087	10,858	11,091	10,543	10,358	-29.2	-1.8
오징어	냉장	도매	13,900	14,630	14,840	15,055	15,300	-	-	-
	냉동	도매	9,646	10,084	10,132	10,235	10,504	10,860	12.6	3.4
명 태	냉동	도매	2,750	2,491	2,502	2,526	2,539	2,552	-7.2	0.5
멸 치	건조	도매	10,573	13,923	13,880	13,891	13,907	13,907	31.5	0.0

주 : 고등어(350g), 갈치(250g), 오징어(300g), 명태(670g), 조기(100g) 중품 및 마른멸치(100g) 중멸 크기를 기준으로 하여 kg당 가격으로 환산한 것임

자료 : 농산물유통정보(aT KAMIS), 조기는 KMI 수산업관측센터 조사 가격

주간 소비자가격

(단위 : 원/kg)

구분			2022년	2023년					등락률(%)	
			5월 (A)	4월				5월		
				1주	2주	3주	4주(B)	1주(C)	작년 동기	전주
				(4.3-4.9)	(4.10-4.16)	(4.17-4.23)	(4.24-4.30)	(5.1-5.7)	(C)/(A)	(C)/(B)
고등어	냉장	소매	14,871	16,469	16,611	15,004	14,161	14,856	-0.1	4.9
	냉동	소매	9,663	12,998	12,871	13,047	12,142	12,886	33.4	6.1
갈 치	냉동	소매	20,036	-	-	-	-	-	-	-
오징어	냉장	소매	-	-	-	-	-	-	-	-
	냉동	소매	15,933	16,945	17,404	16,825	17,042	17,341	8.8	1.8
명 태	냉동	소매	5,487	5,488	5,371	5,491	5,597	5,678	14.5	1.4
멸 치	건조	소매	28,100	26,446	27,029	27,830	28,055	28,559	1.6	1.8
참조기	냉동	소매	19,786	19,856	19,716	19,992	20,170	20,793	5.1	3.1

주 : 고등어(350g), 갈치(250g), 오징어(300g), 명태(670g), 조기(100g) 중품 및 마른멸치(100g) 중멸 크기를 기준으로 하여 kg당 가격으로 환산한 것임

자료 : 농산물유통정보(aT KAMIS), 조기는 KMI 수산업관측센터 조사 가격

5. 도매시장 거래동향(노량진수산물시장)

(단위 : 톤, 백만 원, 원/kg, %)

구분		2022년		2023년				대비		
		5월 1주 (A)	누계 (E)	4월 3주	4월 4주 (B)	5월 1주 (C)	누계 (D)	전년 대비 (C)/(A)	전주 대비 (C)/(B)	전년 누계 대비 (D)/(E)
		(5.2-5.8)	(1.1.-5.8)	(4.17-4.23)	(4.24-4.30)	(5.1-5.7)	(1.1.-5.7)			
수산물	거래량	997.5	18,686.8	965.6	892.4	819.9	17,476.0	-17.8	-8.1	-6.5
	거래금액	7,730.2	119,845.3	6,274.8	6,308.3	6,455.7	122,859.5	-16.5	2.3	2.5
고등어	거래량	81.1	1,668.9	88.3	87.3	60.3	1,536.6	-25.6	-30.9	-7.9
	거래단가	3,343	2,780	3,478	3,164	3,071	3,595	-8.1	-2.9	29.3
갈치	거래량	26.4	454.1	22.6	21.8	17.5	444.2	-33.7	-19.7	-2.2
	거래단가	13,205	12,748	14,779	12,974	16,952	13,671	28.4	30.7	7.2
오징어	거래량	23.5	984.6	7.2	18.6	15.1	625.7	-35.7	-18.8	-36.5
	거래단가	5,313	4,286	7,165	8,580	6,203	6,309	16.8	-27.7	47.2
명태	거래량	30.3	1,169.9	19.5	10.7	13.3	997.1	-56.1	24.3	-14.8
	거래단가	2,461	2,317	2,974	3,608	3,494	2,286	42.0	-3.2	-1.3
마른멸치	거래량	15.5	31.6	0.9	3.6	2.7	19.5	-82.6	-25.0	-38.3
	거래단가	1,673	1,565	785	1,304	1,724	1,641	3.0	32.2	4.9
참조기	거래량	10.5	237.9	7.0	20.6	8.0	218.8	-23.8	-61.2	-8.0
	거래단가	4,817	5,940	6,942	8,159	5,333	7,377	10.7	-34.6	24.2
광어	거래량	38.3	384.9	38.3	33.4	27.3	459.0	-28.7	-18.3	19.3
	거래단가	11,716	15,736	9,849	10,150	14,001	14,927	19.5	37.9	-5.1
우럭	거래량	5.9	63.4	4.6	3.4	5.9	76.1	0.0	73.5	20.0
	거래단가	5,169	8,238	5,250	9,092	8,211	7,542	58.9	-9.7	-8.4
전복	거래량	22.2	278.0	17.5	18.2	21.0	328.4	-5.4	15.4	18.1
	거래단가	20,476	22,330	20,545	20,671	20,950	21,642	2.3	1.3	-3.1
굴	거래량	2.4	497.4	2.6	2.0	2.2	394.9	-8.3	10.0	-20.6
	거래단가	6,397	6,702	6,359	7,488	5,553	7,363	-13.2	-25.8	9.9
멍게	거래량	16.8	286.5	17.0	15.4	17.3	266.6	3.0	12.3	-6.9
	거래단가	4,903	4,239	3,890	3,938	3,627	3,979	-26.0	-7.9	-6.1