



KMI 주간 주요수산물 수급리포트

Vol. 76

발행일 | 2023. 3. 2.
발행인 | 김 종 덕 원장
자료문의 | 한국해양수산개발원 수산업관측센터
주소 | 49111 부산광역시 영도구 해양로 301번길 26



1. 주요 양식수산물 가격동향

01

광어 우럭 참돔
마른김 전복

2. 주요 대중성어종 가격동향

06

고등어 갈치 오징어
명태 마른멸치 참조기

3. 주간 어황정보

12

4. 주간 가격통계

15

5. 주간 도매시장 거래동향

17

1. 주요 양식수산물 가격동향

1) 광 어

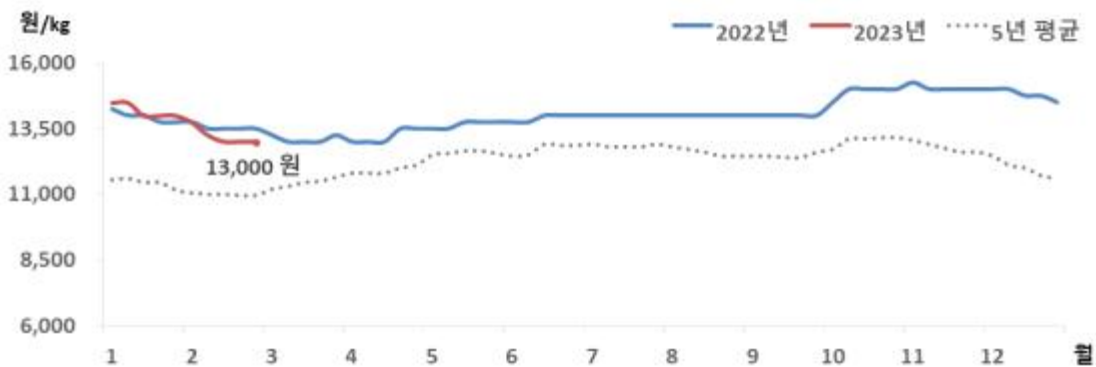
금주 광어 수급동향

□ 광어 산지 및 도매가격은 지난주와 동일

○ 2월 4주 광어 산지 및 도매가격은 전주와 동일한 각각 kg당 13,000원, 15,700원이었음

※ 광어 도매가격은 인천활어도매시장의 마리당 900g~1.0kg 크기 기준으로 kg당 가격임

광어 산지가격 추이



주 : 제주어류양식수협(제주)의 마리당 1.0kg 크기 기준으로 kg당 가격임

자료 : KMI 수산업관측센터

광어 주별 산지가격



구분	산지가격	전주 대비	
	(원)	(원)	(%)
2월 1주	13,750	▼ 250	-1.8
2월 2주	13,250	▼ 500	-3.6
2월 3주	13,000	▼ 250	-1.9
2월 4주	13,000	-	-

주 : 제주어류양식수협(제주)의 마리당 1.0kg 크기 기준으로 kg당 가격임

자료 : KMI 수산업관측센터

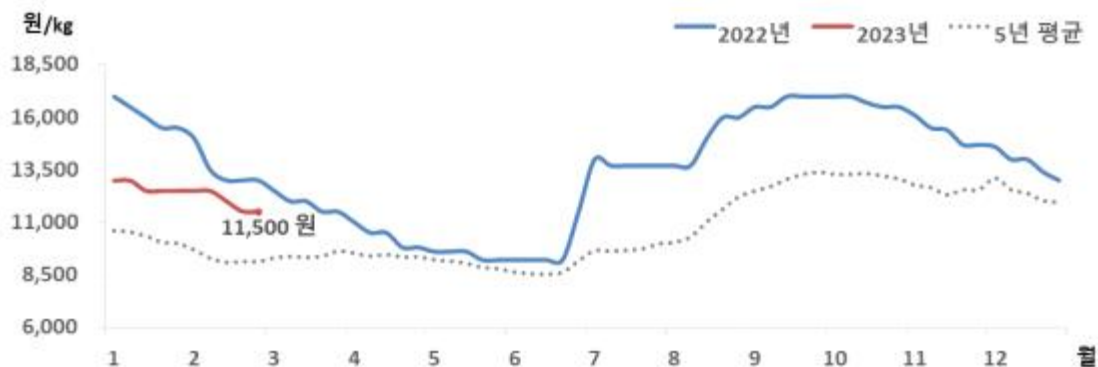
2) 우 력

금주 우력 수급동향

□ 우력 산지 및 도매가격 전주보다 하락

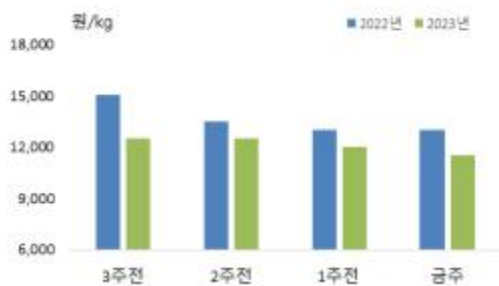
- 2월 4주 우력 산지가격은 전주 대비 4.2% 하락한 kg당 11,500원이었음
 - 도매가격도 전주보다 3.4% 하락한 kg당 14,000원이었음
- ※ 우력 도매가격은 인천활어도매시장의 마리당 500g~600g 크기 기준으로 kg당 가격임

우력 산지가격 추이



주 : 서남해수어류양식수협(통영)의 마리당 500g 크기 기준으로 kg당 가격임
자료 : KMI 수산업관측센터

우력 주별 산지가격



구분	산지가격	전주 대비	
	(원)	(원)	(%)
2월 1주	12,500	-	-
2월 2주	12,500	-	-
2월 3주	12,000	▼ 500	-4.0
2월 4주	11,500	▼ 500	-4.2

주 : 서남해수어류양식수협(통영)의 마리당 500g 크기 기준으로 kg당 가격임
자료 : 수산업관측센터

3) 참 돔

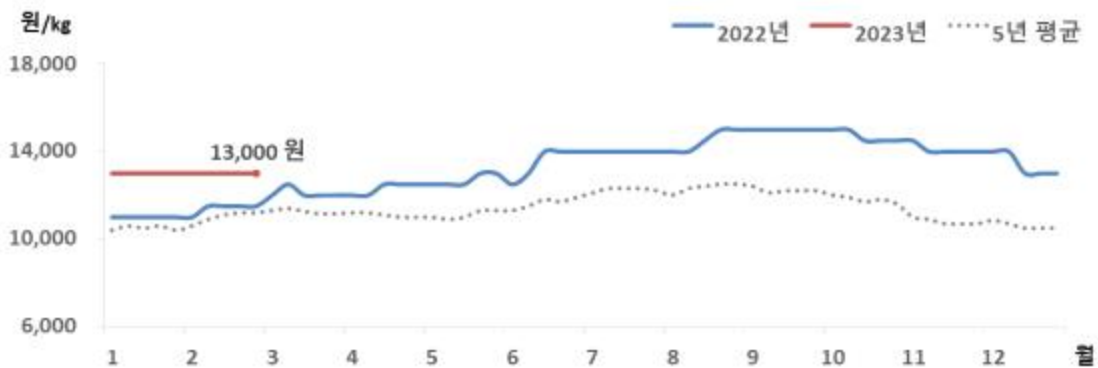
금주 참돔 수급동향

□ 참돔 산지 및 도매가격은 전주와 동일

○ 2월 4주 참돔 산지 및 도매가격은 지난주와 동일한 kg당 13,000원, 17,000원이었음

※ 참돔 도매가격은 인천활어도매시장의 1kg 크기 기준으로 kg당 가격임

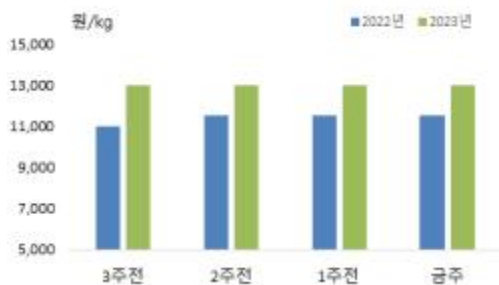
참돔 산지가격 추이



주 : 서남해수어류양식수협(통영)의 마리당 500g 크기 기준으로 kg당 가격임

자료 : KMI 수산업관측센터

참돔 주별 산지가격



구분	산지가격	전주 대비	
	(원)	(원)	(%)
2월 1주	13,000	-	-
2월 2주	13,000	-	-
2월 3주	13,000	-	-
2월 4주	13,000	-	-

주 : 서남해수어류양식수협(통영)의 마리당 500g 크기 기준으로 kg당 가격임

자료 : KMI 수산업관측센터

4) 마른김

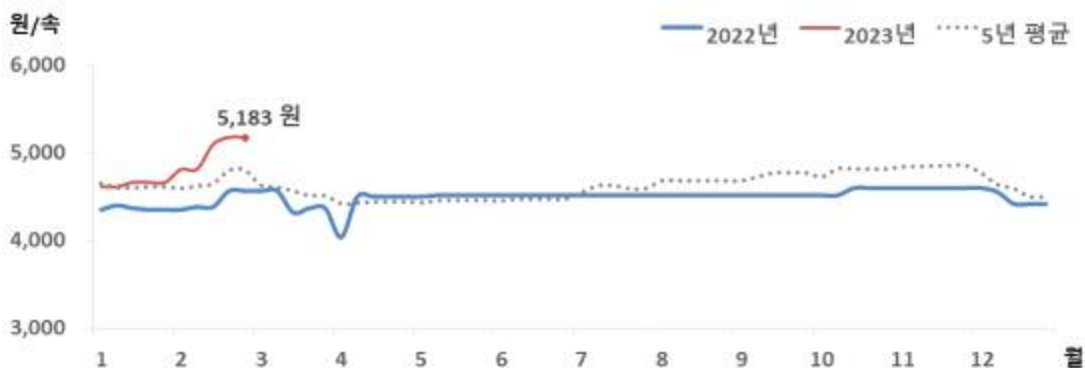
금주 마른김 수급동향

□ 김밥용김 도매가격, 전주 대비 상승

- 2월 4주 김밥용김 도매가격은 전주 대비 1.6% 상승한 속당 5,183원이었음

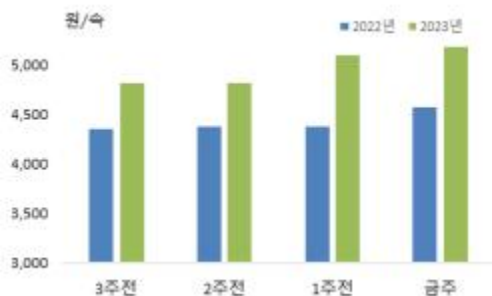
※ 김밥용김 도매가격은 가락시장의 도매가격임

마른김 도매가격 추이



주 : 가락시장의 마른김(중품) 속당 가격임
자료 : KMI 수산업관측센터

마른김 주별 도매가격



주 : 가락시장의 마른김(중품) 속당 가격임
자료 : KMI 수산업관측센터

구분	도매가격	전주 대비	
	(원)	(원)	(%)
2월 1주	4,817	▲ 150	3.2
2월 2주	4,817	-	-
2월 3주	5,100	▲ 283	5.9
2월 4주	5,183	▲ 83	1.6

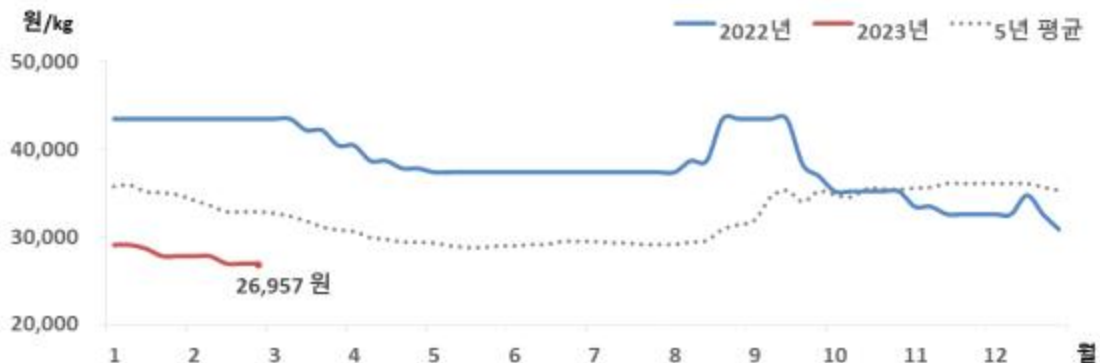
5) 전 복

금주 전복 수급동향

□ 전복 산지 및 도매가격 전주와 동일

- 2월 4주 전복 산지가격은 전주와 동일한 kg당 26,957원이었음
- 도매가격도 지난주와 같은 kg당 34,000원이었음
- ※ 전복 도매가격은 하남활어도매시장의 kg당 10마리 기준 가격임

전복 산지가격 추이



주 : 한국전복유통협회의 kg당 10마리 가격임
자료 : KMI 수산업관측센터

전복 주별 산지가격



주 : 한국전복유통협회의 kg당 10마리 가격임
자료 : KMI 수산업관측센터

구분	산지가격	전주 대비	
	(원)	(원)	(%)
2월 1주	27,826	-	-
2월 2주	27,826	-	-
2월 3주	26,957	▼ 869	-3.1
2월 4주	26,957	-	-

2. 주요 대중성어종 가격동향

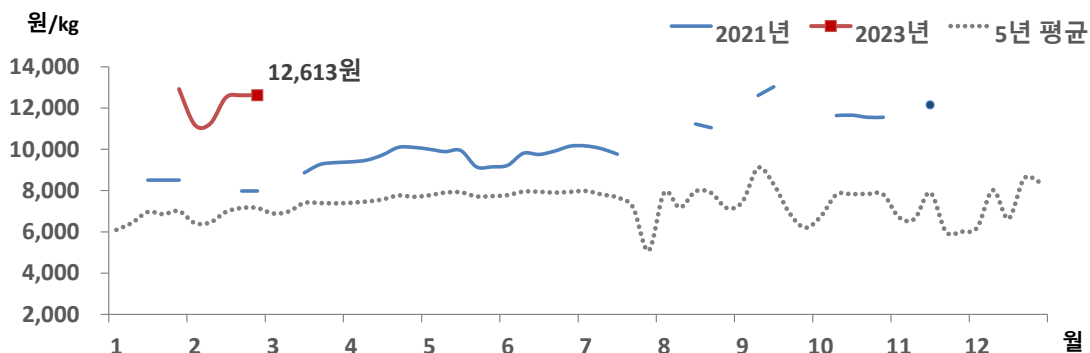
01. 고등어

금주 고등어 수급동향

□ 냉동고등어 소비자가격, 전주 대비 보험세

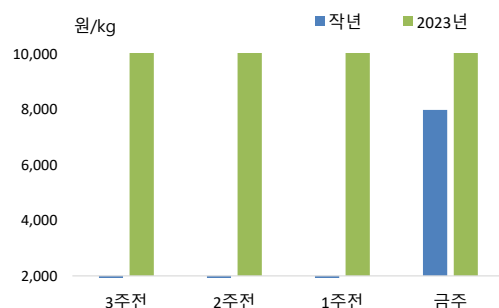
- 2월 4주 냉동고등어 소비자가격은 전주 대비 보험세인 kg당 12,613원이었음
- 전월 대비 2.4% 낮았으나, 작년 동월에 비해서는 58.0% 높았음

고등어 소매가격 추이



주 : 마리당 350g 중품을 기준으로 하여 kg당 가격으로 환산한 값임
자료 : aT KAMIS

고등어 주별 소매가격



구분	소매가격	전주 대비 차이	
	(원)	(원)	(%)
2월 1주	11,190	▼ 1,726	-13.4
2월 2주	11,249	▲ 59	0.5
2월 3주	12,514	▲ 1,265	11.2
2월 4주	12,613	▲ 99	0.8

주 : 마리당 350g 중품을 기준으로 하여 kg당 가격으로 환산한 값임
자료 : aT KAMIS

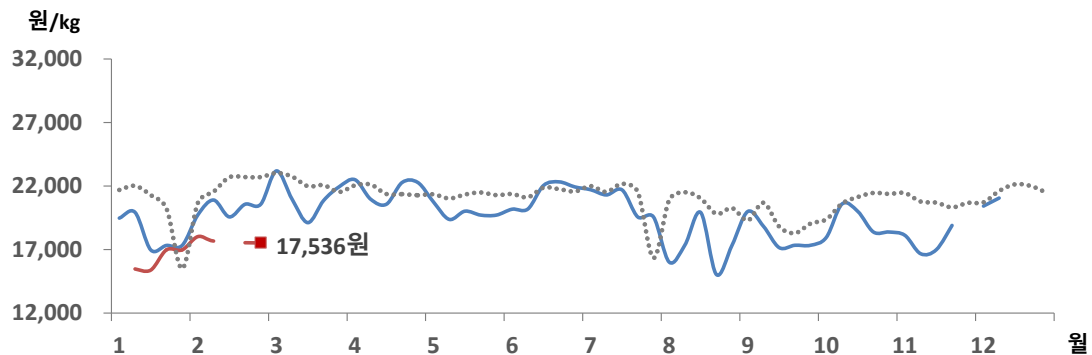
02. 갈 치

금주 갈치 가격동향

□ 냉동갈치 소비자가격 kg당 17,536원

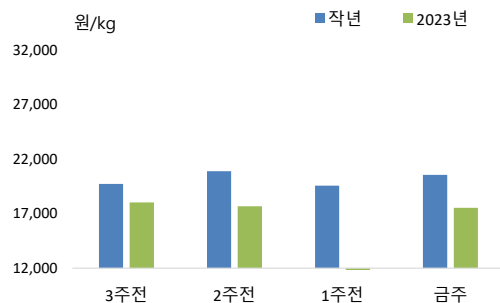
- 2월 4주 냉동갈치 소비자가격은 kg당 17,536원이었음
- 전월보다 7.6% 높았으나, 작년 동월 대비 14.1% 낮았음

갈치 소매가격 추이



주 : 마리당 250g 중품을 기준으로 하여 kg당 가격으로 환산한 값임
자료 : aT KAMIS

갈치 주별 소매가격



구분	소매가격	전주 대비 차이	
	(원)	(원)	(%)
2월 1주	18,019	▲ 1,046	6.2
2월 2주	17,669	▼ 350	-1.9
2월 3주	-	-	-
2월 4주	17,536	-	-

주 : 마리당 250g 중품을 기준으로 하여 kg당 가격으로 환산한 값임
자료 : aT KAMIS

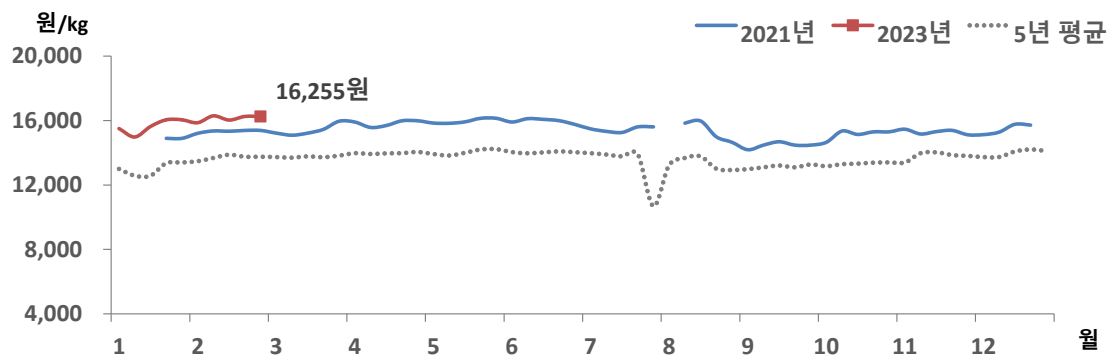
03. 오징어

금주 오징어 가격동향

□ 냉동오징어 소비자가격, 전주 대비 소폭 상승

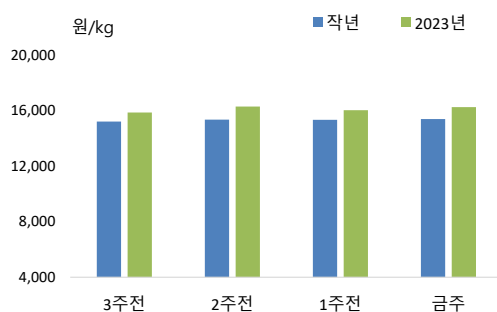
- 2월 4주 냉동오징어 소비자가격은 kg당 16,255원으로 전주 대비 1.4% 상승했음
- 전월 및 작년 동월에 비해서도 각각 4.7%, 6.0% 높았음

오징어 소매가격 추이



주 : 마리당 300g 중품을 기준으로 하여 kg당 가격으로 환산한 값임
자료 : aT KAMIS

오징어 주별 소매가격



구분	소매가격	전주 대비 차이	
	(원)	(원)	(%)
2월 1주	15,867	▼ 179	-1.1
2월 2주	16,293	▲ 426	2.7
2월 3주	16,032	▼ 261	-1.6
2월 4주	16,255	▲ 223	1.4

주 : 마리당 300g 중품을 기준으로 하여 kg당 가격으로 환산한 값임
자료 : aT KAMIS

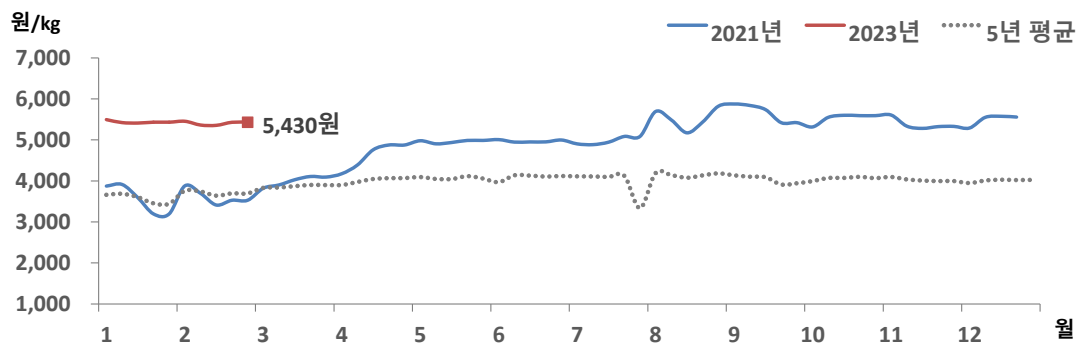
04. 명 태

금주 명태 가격동향

□ 냉동명태 소비자가격, 전주 대비 소폭 상승

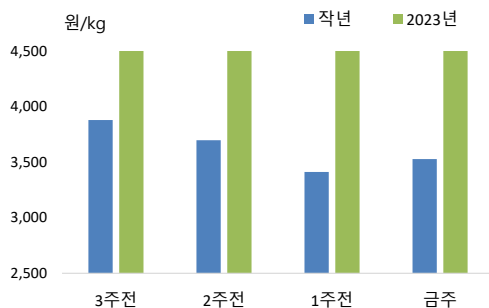
- 2월 4주 냉동명태 소비자가격은 kg당 5,430원으로 전주 대비 1.4% 상승했음
- 전월과 비슷했으나, 작년 동월에 비해서는 51.3% 높았음

명태 소매가격 추이



주 : 마리당 670g 중품을 기준으로 하여 kg당 가격으로 환산한 값임
자료 : aT KAMIS

명태 주별 소매가격



구분	소매가격	전주 대비 차이	
	(원)	(원)	(%)
2월 1주	5,455	▲ 23	0.4
2월 2주	5,361	▼ 94	-1.7
2월 3주	5,354	▼ 7	-0.1
2월 4주	5,430	▲ 76	1.4

주 : 마리당 670g 중품을 기준으로 하여 kg당 가격으로 환산한 값임
자료 : aT KAMIS

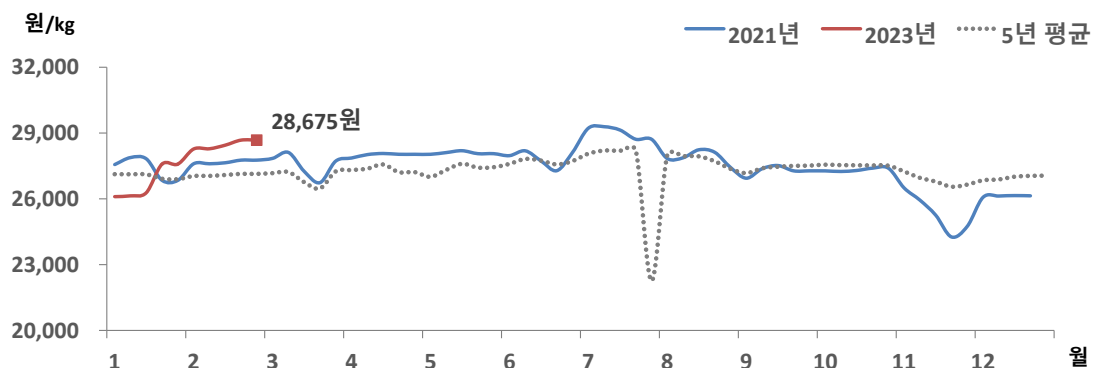
05. 마른멸치

금주 마른멸치 가격동향

□ 마른멸치 소비자가격, 전주 대비 포함세

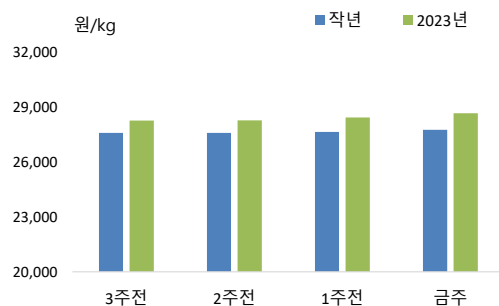
- 2월 4주 마른멸치 소비자가격은 전주 대비 포함세인 kg당 28,675원이었음
- 전월 및 작년 동월 대비 각각 7.8%, 3.6% 높았음

마른멸치 소매가격 추이



주 : 중멸 크기 기준 kg당 가격임
자료 : aT KAMIS

마른멸치 주별 소매가격



주 : 중멸 크기 기준 kg당 가격임
자료 : aT KAMIS

구분	소매가격	전주 대비 차이	
	(원)	(원)	(%)
2월 1주	28,270	▲ 687	2.5
2월 2주	28,281	▲ 11	-
2월 3주	28,445	▲ 164	0.6
2월 4주	28,675	▲ 230	0.8

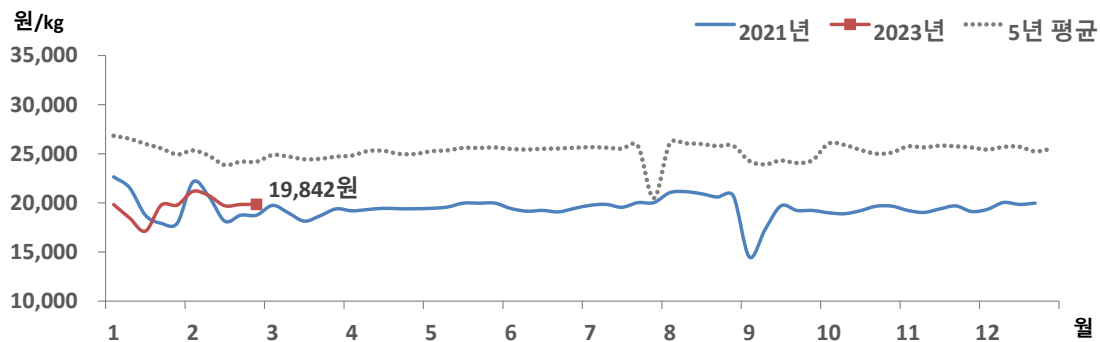
06. 참조기

금주 참조기 가격동향

□ 참조기 소비자가격, 전주 대비 보험세

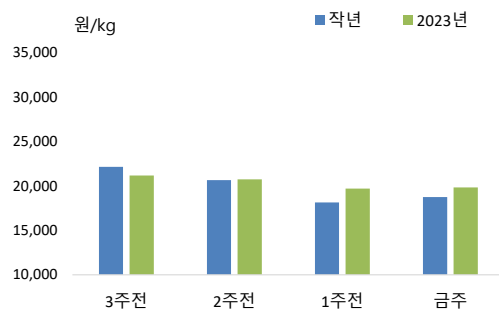
- 2월 4주 참조기 소비자가격은 전주 대비 보험세인 kg당 19,842원이었음
- 전월 및 작년 동월에 비해 각각 4.8%, 1.6% 높았음

참조기 소매가격 추이



주 : 마리당 100g 중품을 기준으로 하여 kg당 가격으로 환산한 값임
 자료 : KMI 수산업관측센터

참조기 주별 소매가격



구분	소매가격	전주 대비 차이	
	(원)	(원)	(%)
2월 1주	21,180	▲ 1,400	7.1
2월 2주	20,736	▼ 444	-2.1
2월 3주	19,710	▼ 1,026	-4.9
2월 4주	19,842	▲ 132	0.7

주 : 마리당 100g 중품을 기준으로 하여 kg당 가격으로 환산한 값임
 자료 : KMI 수산업관측센터

3. 주간 어황정보



동해안

살오징어 채낚기어업

□ 오징어채낚기어업(2.12~2.18.) 어획량, 작년 대비 증가

- (동향) 오징어채낚기어업의 주간 총 어획량은 34톤으로 작년(14톤) 대비 142.9% 증가했음
- (전망) 남하 회유하는 살오징어 잔여 어군을 대상으로 경북 연근해에서 소규모 어장이 형성되고, 점차 동해 남부 해역 중심에 소규모 어장이 형성될 것으로 전망됨

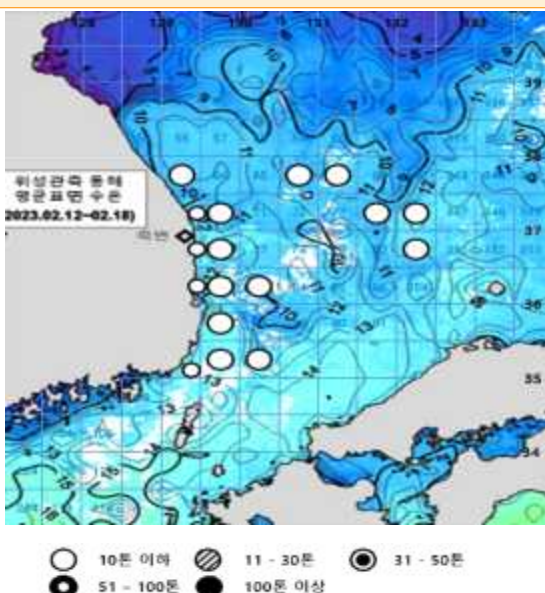
동해구외끌이중형저인망어업

□ 동해구외끌이중형저인망어업(2.12~2.18.) 어획량, 작년 대비 감소

- (동향) 동해구외끌이중형저인망어업의 주간 총 어획량은 86톤으로 작년(246톤) 대비 6배 이상 증가했으며, 주로 기름가자미, 새우류, 청어 등이 어획되었음
- (전망) 강원도 해역에서는 기름가자미와 새우류, 경북 해역에서는 기름가자미, 새우류, 대구 등이 주로 어획될 것으로 전망됨

동해안 어장도

〈지난주(2023.2.12.~2023.2.18.) 오징어 어장〉



〈다음주(2023.2.26.~2023.3.4.) 예상 어장〉



자료 : 국립수산물과학원



서해안

근해안강망어업

□ 근해안강망어업(2.12~2.18.) 어획량, 작년 대비 증가

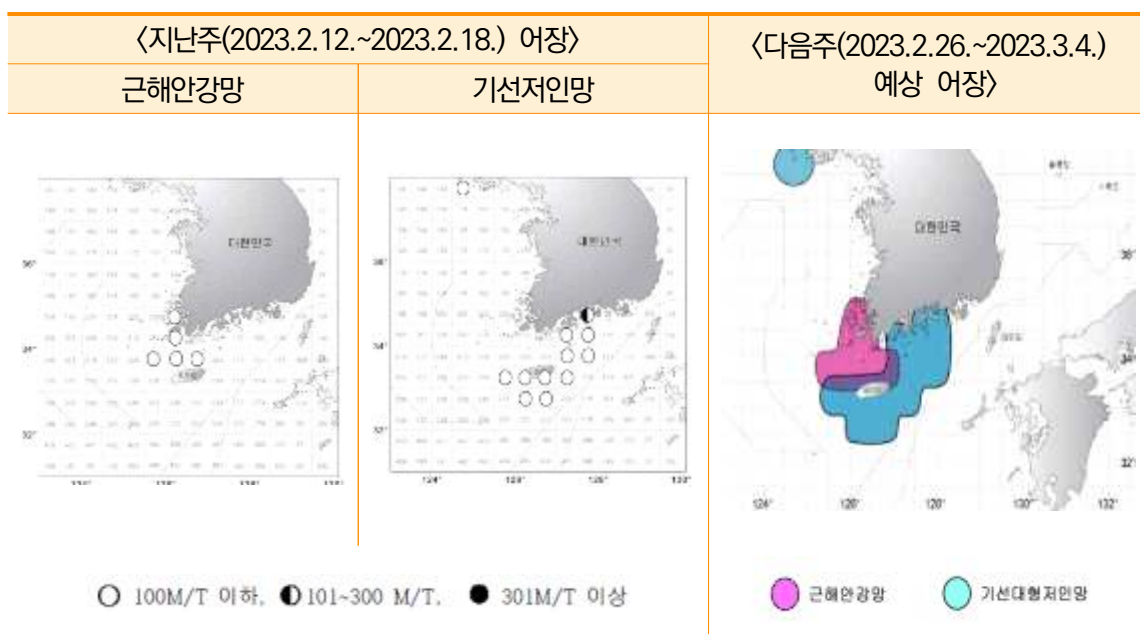
- (동향) 근해안강망어업의 주간 총 어획량은 32톤으로 작년(8톤) 대비 300.0% 증가했으며, 주로 병어, 갈치, 말쥐치 등이 어획되었음
- (전망) 주요 어장은 남해 중서부 해역을 중심으로 형성되겠으며, 주로 병어, 갈치 등이 어획될 것으로 예상됨

기선저인망어업

□ 기선저인망어업(2.12~2.18.) 어획량, 작년 대비 증가

- (동향) 서해안(인천) 기선저인망어업의 주간 총 어획량은 8톤으로 작년(6톤) 대비 33.3% 증가했으며, 주로 홍어, 넙치 등이 어획되었음
- (전망) 제주도 ~ 거문도 간 해역 및 남해 중부 해역을 중심으로 어장이 형성될 것으로 보이며, 주로 삼치, 방어 등이 어획될 것으로 전망됨

서해안 어장도



자료 : 국립수산물과학원



남해안

대형선망어업

□ 대형선망어업(2.12~2.18.) 어획량, 작년 대비 감소

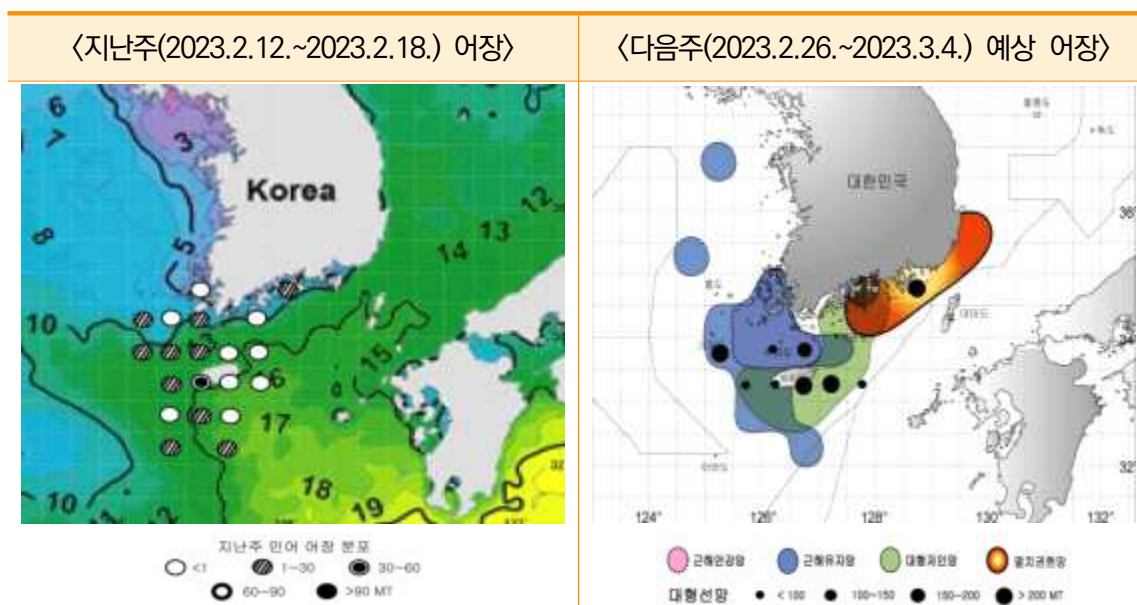
- (동향) 대형선망어업의 주간 총 어획량은 1,630톤으로 작년(1,995톤) 대비 18.3% 감소했으며, 주로 방어, 삼치, 전어 등이 어획되었음
- (동향) 제주도 주변 해역을 중심으로 어장이 형성되었으며, 주로 방어, 삼치 등이 어획될 것으로 전망됨

멸치어업

□ 멸치권현망어업(2.12~2.18.) 어획량, 작년 대비 감소

- (동향) 멸치권현망어업의 주간 총 어획량은 526톤으로 작년(596톤) 대비 11.7% 감소했음
- (전망) 동해 남부 ~ 남해 중부 간 연안 해역에서 조업이 이루어질 것으로 예상됨

남해안 어장도



자료 : 국립수산물과학원

4. 주간 가격통계

1. 주요 양식수산물

주간 산지가격

구분	2022년	2023년					등락률(%)	
	2월 (A)	1월	2월					
		4주	1주	2주	3주(B)	4주(C)	작년 동기	전주
		(1.23~1.29)	(1.30~2.5)	(2.6~2.12)	(2.13~2.19)	(2.20~2.26)		
광 어	13,501	14,000	13,750	13,250	13,000	13,000	-3.7	0.0
우 력	14,000	12,500	12,500	12,500	12,000	11,500	-17.9	-4.2
참 돔	11,500	13,000	13,000	13,000	13,000	13,000	13.0	0.0
전 복	43,478	27,826	27,826	27,826	26,957	26,957	-38.0	0.0

주 : 광어 1kg 크기, 우럭 500g 크기, 참돔 1kg 크기, 전복 1kg당 10마리 크기 기준임
 자료 : 수산업관측센터

주간 도매가격

구분	2022년	2023년					등락률(%)	
	2월 (A)	1월	2월					
		4주	1주	2주	3주(B)	4주(C)	작년 동기	전주
		(1.23~1.29)	(1.30~2.5)	(2.6~2.12)	(2.13~2.19)	(2.20~2.26)		
광 어	15,125	16,200	15,700	15,700	15,700	15,700	3.8	0.0
우 력	16,688	14,500	14,500	14,500	14,500	14,000	-16.1	-3.4
참 돔	15,375	17,000	17,000	17,000	17,000	17,000	10.6	0.0
전 복	45,250	34,000	34,000	34,000	34,000	34,000	-24.9	0.0
김	4,535	4,667	4,817	4,817	5,100	5,183	14.3	1.6

주 : 광어 1kg 크기, 우럭 500g 크기, 참돔 1kg 크기, 전복 1kg당 10마리 크기 기준임
 자료 : 수산업관측센터

2. 주요 대중성어종

주간 도매가격

(단위 : 원/kg)

구분			2022년	2023년					등락률(%)	
			2월 (A)	1월	2월					
				4주	1주	2주	3주(B)	4주(C)	작년 동기 (C)/(A)	전주 (C)/(B)
				(1.23~1.29)	(1.30~2.5)	(2.6~2.12)	(2.13~2.19)	(2.20~2.26)		
고등어	냉장	도매	6,679	6,585	6,886	6,917	6,915	6,816	25.4	-1.4
	냉동	도매	5,497	5,460	5,514	5,514	5,516	5,347	17.5	-3.1
갈 치	냉동	도매	14,796	14,820	14,820	14,820	14,768	14,528	1.9	-1.6
오징어	냉장	도매	12,830	12,733	12,976	12,804	12,580	13,308	16.5	5.8
	냉동	도매	10,464	10,466	10,466	10,466	10,418	10,386	14.7	-0.3
명 태	냉동	도매	2,568	2,581	2,577	2,575	2,559	2,507	14.6	-2.0
멸 치	건조	도매	14,076	13,973	13,949	13,880	13,765	13,920	31.7	1.1

주 : 고등어(350g), 갈치(250g), 오징어(300g), 명태(670g), 조기(100g) 중품 및 마른멸치(100g) 중멸 크기를 기준으로 하여 kg당 가격으로 환산한 것임

자료 : 농산물유통정보(aT KAMIS), 조기는 KMI 수산업관측센터 조사 가격

주간 소비자가격

(단위 : 원/kg)

구분			2022년	2023년					등락률(%)	
			2월 (A)	1월	2월					
				4주	1주	2주	3주(B)	4주(C)	작년 동기	전주
				(1.23~1.29)	(1.30~2.5)	(2.6~2.12)	(2.13~2.19)	(2.20~2.26)		
고등어	냉장	소매	14,094	13,907	14,133	14,490	14,214	14,787	38.4	4.0
	냉동	소매	12,917	12,916	11,190	11,249	12,514	12,613	58.0	0.8
갈 치	냉동	소매	16,292	16,973	18,019	17,669	-	17,536	-14.1	-
오징어	냉장	소매	23,197	23,407	23,276	23,523	24,307	24,101	12.1	-0.8
	냉동	소매	15,523	16,046	15,867	16,293	16,032	16,255	6.0	1.4
명 태	냉동	소매	5,442	5,432	5,455	5,361	5,354	5,430	51.3	1.4
멸 치	건조	소매	26,594	27,583	28,270	28,281	28,445	28,675	3.6	0.8
참조기	냉동	소매	18,940	19,780	21,180	20,736	19,710	19,842	1.6	0.7

주 : 고등어(350g), 갈치(250g), 오징어(300g), 명태(670g), 조기(100g) 중품 및 마른멸치(100g) 중멸 크기를 기준으로 하여 kg당 가격으로 환산한 것임

자료 : 농산물유통정보(aT KAMIS), 조기는 KMI 수산업관측센터 조사 가격

5. 도매시장 거래동향(노량진수산물시장)

(단위 : 톤, 백만 원, 원/kg, %)

구분		2022년		2023년				대비		
		2월 4주 (A)	누계 (E)	2월 2주	2월 3주 (B)	2월 4주 (C)	누계 (D)	전년 대비 (C)/(A)	전주 대비 (C)/(B)	전년 누계 대비 (D)/(E)
		(2.21-2.27)	(1.1.-2.27)	(2.6-2.12)	(2.13-2.19)	(2.20-2.26)	(1.1.-2.26)			
수산물	거래량	952.8	8,809.3	921.5	933.8	914.9	8,076.5	-4.0	-2.0	-8.3
	거래금액	5,507.6	53,167.5	6,506.6	6,978.0	6,568.3	58,099.5	19.3	-5.9	9.3
고등어	거래량	82.3	845.0	69.1	116.0	86.2	692.8	4.7	-25.7	-18.0
	거래단가	3,771	2,476	3,680	3,767	4,137	3,705	9.7	9.8	49.6
갈치	거래량	12.2	184.3	23.5	24.0	23.6	198.9	93.4	-1.7	7.9
	거래단가	14,638	14,195	11,931	13,630	14,671	13,503	0.2	7.6	-4.9
오징어	거래량	73.4	601.8	25.8	40.7	32.0	369.8	-56.4	-21.4	-38.6
	거래단가	3,095	3,823	5,976	4,810	4,832	6,584	56.1	0.5	72.2
명태	거래량	74.5	722.3	16.4	38.2	22.0	721.4	-70.5	-42.4	-0.1
	거래단가	1,832	2,104	4,401	3,471	4,485	2,217	144.8	29.2	5.4
마른멸치	거래량	0.0	1.5	3.0	0.0	3.0	7.3	-	-	386.7
	거래단가	-	1,010	1,542	-	2,068	1,867	-	-	84.9
참조기	거래량	9.2	133.0	9.8	8.7	5.7	121.2	-38.0	-34.5	-8.9
	거래단가	4,590	6,529	7,092	7,153	9,787	7,494	113.2	36.8	14.8
광어	거래량	16.6	150.7	24.9	21.8	22.3	181.4	34.3	2.3	20.4
	거래단가	18,059	17,240	16,224	17,725	17,133	17,448	-5.1	-3.3	1.2
우럭	거래량	2.8	25.4	4.7	5.5	3.7	30.7	32.1	-32.7	20.9
	거래단가	7,739	9,559	8,010	3,945	10,301	9,140	33.1	161.1	-4.4
전복	거래량	11.7	105.7	14.9	15.5	15.9	138.4	35.9	2.6	30.9
	거래단가	24,330	24,016	22,844	22,981	22,029	23,321	-9.5	-4.1	-2.9
굴	거래량	29.3	411.8	31.4	26.6	26.6	327.6	-9.2	0.0	-20.4
	거래단가	6,602	6,808	6,138	7,003	7,685	7,409	16.4	9.7	8.8
멍게	거래량	15.0	82.0	14.1	15.9	19.0	83.9	26.7	19.5	2.3
	거래단가	4,178	3,996	4,319	4,095	3,698	4,435	-11.5	-9.7	11.0