



KMI 주간 주요수산물 수급리포트

Vol. 68

발행일 | 2023. 1. 4.
발행인 | 김 중 덕 원장
자료문의 | 한국해양수산개발원 수산업관측센터
주소 | 49111 부산광역시 영도구 해양로 301번길 26



1. 주요 양식수산물 가격동향

01

광어 우럭 참돔
마른김 전복

2. 주요 대중성어종 가격동향

06

고등어 갈치 오징어
명태 마른멸치 참조기

3. 주간 어황정보

12

4. 주간 가격통계

15

5. 주간 도매시장 거래동향

17

1. 주요 양식수산물 가격동향

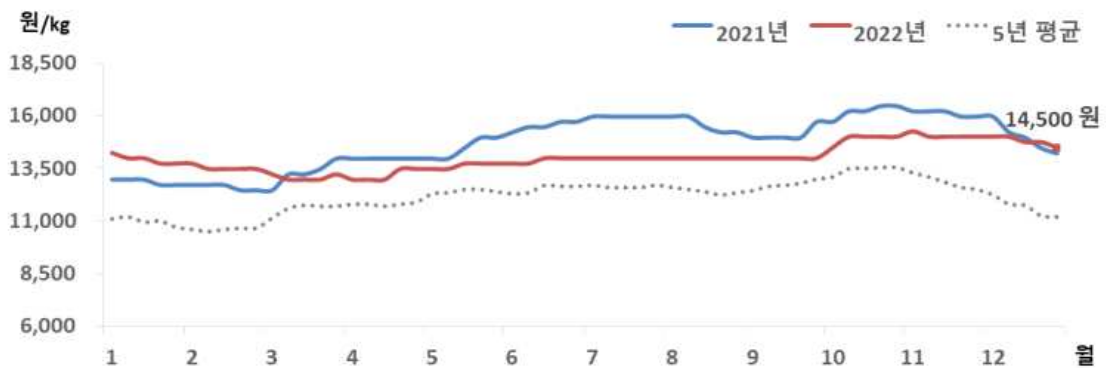
1) 광 어

금주 광어 수급동향

□ 광어 산지가격 전주와 동일, 도매가격은 하락

- 12월 5주 광어 산지가격은 전주와 동일한 kg당 14,750원이었음
- 도매가격은 지난주 대비 1.8% 하락한 kg당 16,200원이었음
- ※ 광어 도매가격은 인천활어도매시장의 마리당 900g~1.0kg 크기 기준으로 kg당 가격임

광어 산지가격 추이



주 : 제주어류양식수협(제주)의 마리당 1.0kg 크기 기준으로 kg당 가격임
자료 : KMI 수산업관측센터

광어 주별 산지가격



구분	산지가격	전주 대비	
	(원)	(원)	(%)
12월 2주	15,000	-	-
12월 3주	14,750	▼ 250	-1.7
12월 4주	14,750	-	-
12월 5주	14,500	▼ 250	-1.7

주 : 제주어류양식수협(제주)의 마리당 1.0kg 크기 기준으로 kg당 가격임
자료 : KMI 수산업관측센터

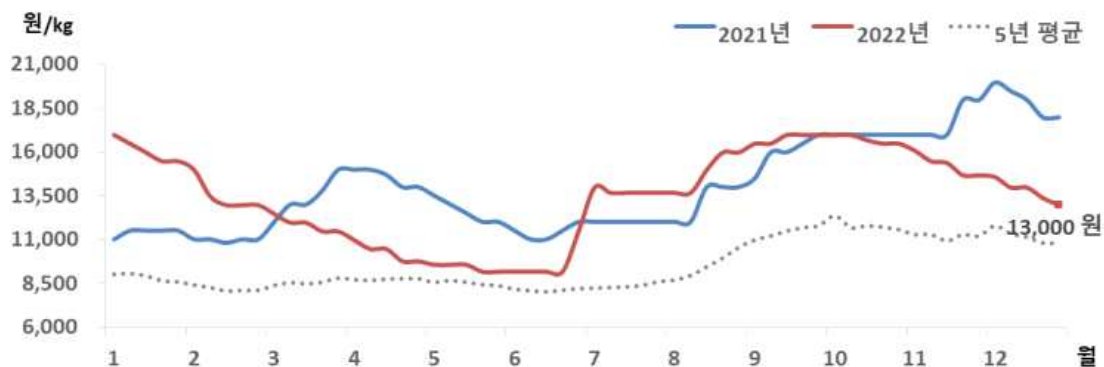
2) 우 렵

금주 우렵 수급동향

□ 우렵 산지가격 지난주보다 하락, 도매가격은 보합

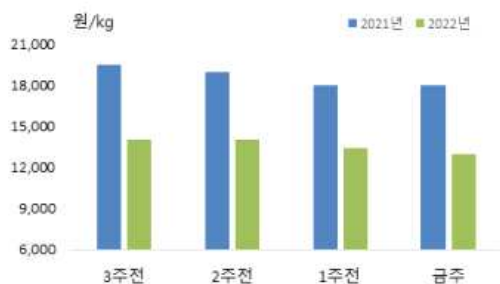
- 12월 5주 우렵 산지가격은 지난주 대비 3.0% 하락한 kg당 13,000원이었음
- 도매가격은 지난주와 같은 kg당 15,000원이었음
- ※ 우렵 도매가격은 인천활어도매시장의 마리당 500g~600g 크기 기준으로 kg당 가격임

우렵 산지가격 추이



주 : 서남해수어류양식수협(통영)의 마리당 500g 크기 기준으로 kg당 가격임
 자료 : KMI 수산업관측센터

우렵 주별 산지가격



구분	산지가격	전주 대비	
	(원)	(원)	(%)
12월 2주	14,000	▼ 600	-4.1
12월 3주	14,000	-	-
12월 4주	13,400	▼ 600	-4.3
12월 5주	13,000	▼ 400	-3.0

주 : 서남해수어류양식수협(통영)의 마리당 500g 크기 기준으로 kg당 가격임
 자료 : 수산업관측센터

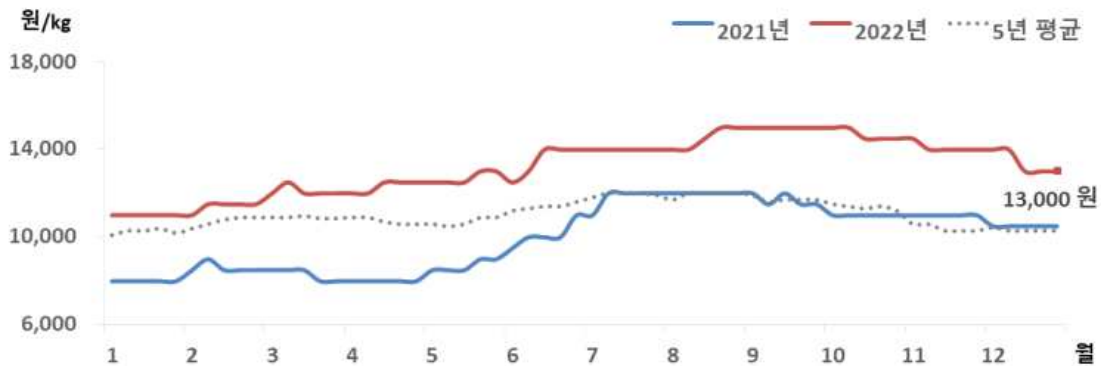
3) 참 돔

금주 참돔 수급동향

□ 참돔 산지 및 도매가격은 전주와 동일

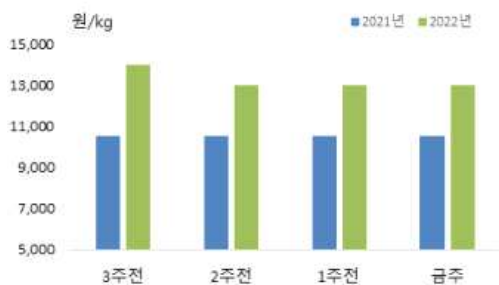
- 12월 5주 참돔 산지 및 도매가격은 지난주와 동일한 kg당 13,000원, 17,000원이었음
- ※ 참돔 도매가격은 인천활어도매시장의 1kg 크기 기준으로 kg당 가격임

참돔 산지가격 추이



주 : 서남해수어류양식수협(통영)의 마리당 500g 크기 기준으로 kg당 가격임
 자료 : KMI 수산업관측센터

참돔 주별 산지가격



구분	산지가격	전주 대비	
	(원)	(원)	(%)
12월 2주	14,000	-	-
12월 3주	13,000	▼ 1,000	-7.1
12월 4주	13,000	-	-
12월 5주	13,000	-	-

주 : 서남해수어류양식수협(통영)의 마리당 500g 크기 기준으로 kg당 가격임
 자료 : KMI 수산업관측센터

4) 마른김

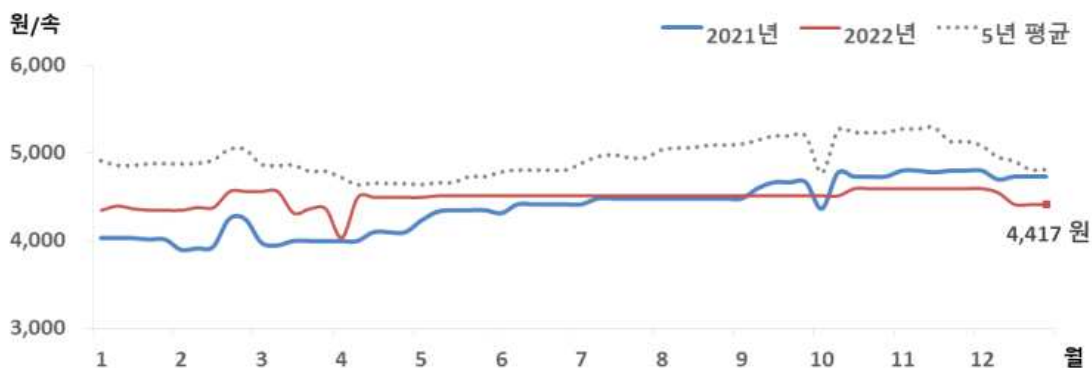
금주 마른김 수급동향

□ 김밥용김 도매가격, 전주와 동일

- 12월 5주 김밥용김 도매가격은 전주와 같은 속당 4,417원이었음

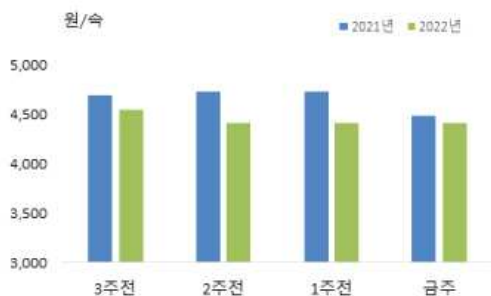
※ 김밥용김 도매가격은 가락시장의 도매가격임

마른김 도매가격 추이



주 : 가락시장의 마른김(중품) 속당 가격임
자료 : KMI 수산업관측센터

마른김 주별 도매가격



주 : 가락시장의 마른김(중품) 속당 가격임
자료 : KMI 수산업관측센터

구분	도매가격	전주 대비	
	(원)	(원)	(%)
12월 2주	4,550	▼ 50	-1.1
12월 3주	4,417	▼ 133	-2.9
12월 4주	4,417	-	-
12월 5주	4,417	-	-

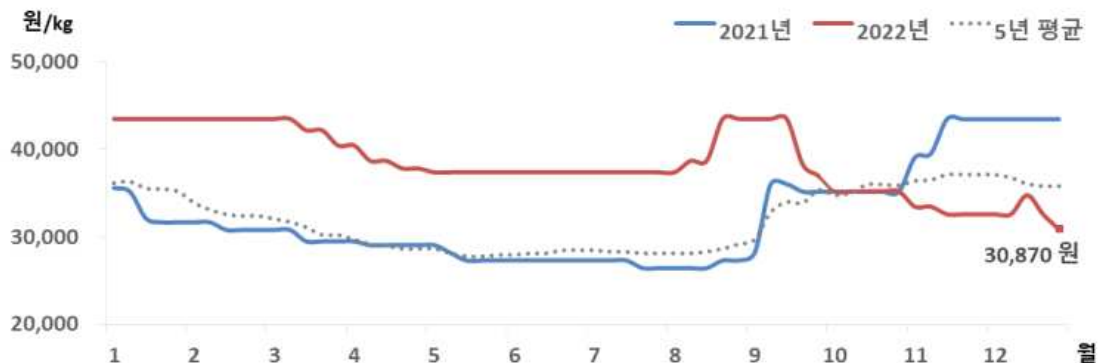
5) 전 복

금주 전복 수급동향

□ 전복 산지 및 도매가격 전주보다 하락

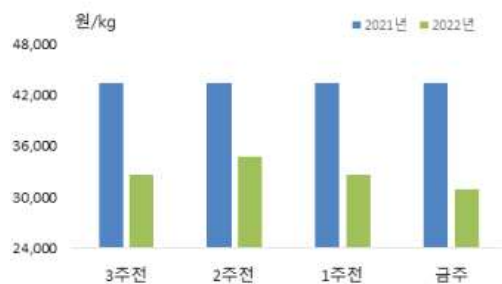
- 12월 5주 전복 산지가격은 전주 대비 5.3% 하락한 kg당 30,870원이었음
- 도매가격도 지난주보다 5.4% 하락한 kg당 35,000원이었음
- ※ 전복 도매가격은 하남활어도매시장의 kg당 10마리 기준 가격임

전복 산지가격 추이



주 : 한국전복유통협회의 kg당 10마리 가격임
자료 : KMI 수산업관측센터

전복 주별 산지가격



주 : 한국전복유통협회의 kg당 10마리 가격임
자료 : KMI 수산업관측센터

구분	산지가격	전주 대비	
	(원)	(원)	(%)
12월 2주	32,609	—	—
12월 3주	34,783	▲ 2,174	6.7
12월 4주	32,609	▼ 2,174	-6.3
12월 5주	30,870	▼ 1,739	-5.3

2. 주요 대중성어종 가격동향

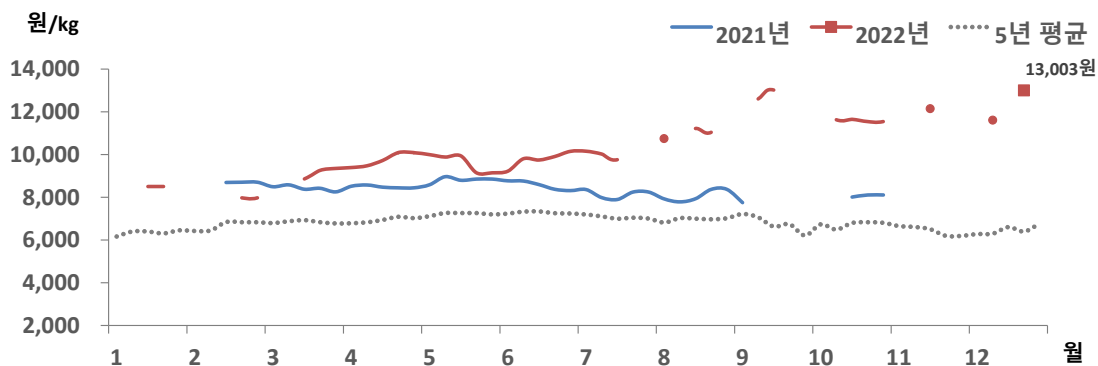
01. 고등어

금주 고등어 수급동향

□ 냉동고등어 소비자가격 kg당 13,003원

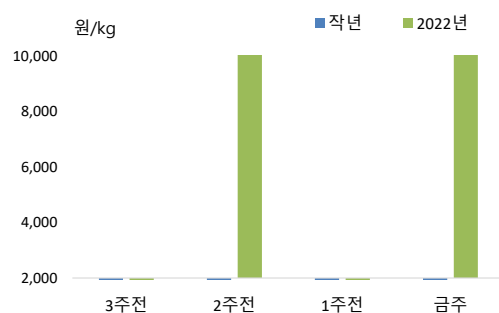
- 12월 5주 냉동고등어 소비자가격 kg당 13,003원이었음
- 전월에 비해 7.1% 높았음

고등어 소매가격 추이



주 : 마리당 350g 중품을 기준으로 하여 kg당 가격으로 환산한 값임
자료 : aT KAMIS

고등어 주별 소매가격



구분	소매가격	전주 대비 차이	
	(원)	(원)	(%)
12월 2주	-	-	-
12월 3주	11,611	-	-
12월 4주	-	-	-
12월 5주	13,003	-	-

주 : 마리당 350g 중품을 기준으로 하여 kg당 가격으로 환산한 값임
자료 : aT KAMIS

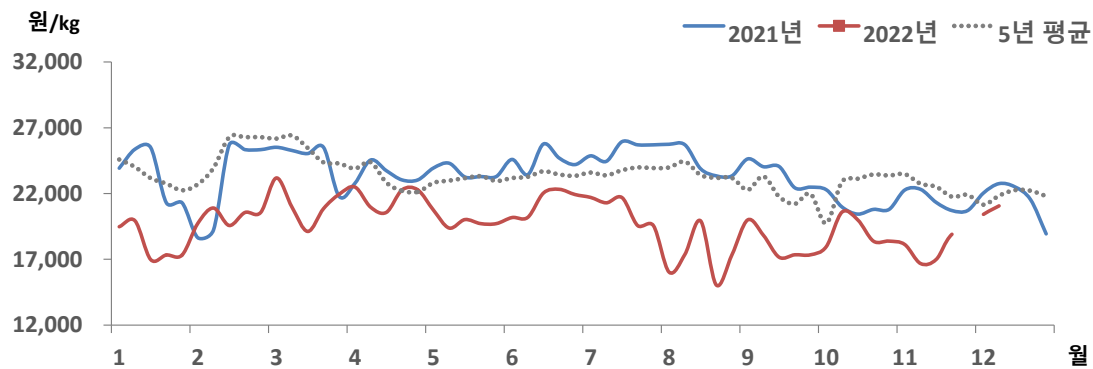
02. 갈 치

금주 갈치 가격동향

□ 냉동갈치 소비자가격 미형성

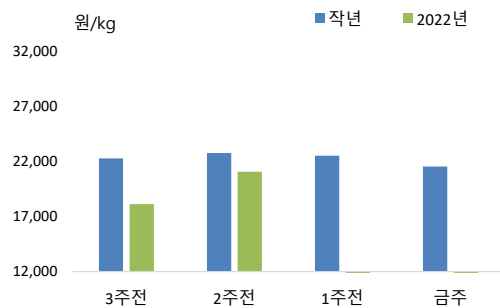
- 12월 5주 냉동갈치 소비자가격은 형성되지 않았음

갈치 소매가격 추이



주 : 마리당 250g 중품을 기준으로 하여 kg당 가격으로 환산한 값임
자료 : aT KAMIS

갈치 주별 소매가격



구분	소매가격	전주 대비 차이	
	(원)	(원)	(%)
12월 2주	18,125	-	-
12월 3주	21,056	▲ 2,931	16.2
12월 4주	-	-	-
12월 5주	-	-	-

주 : 마리당 250g 중품을 기준으로 하여 kg당 가격으로 환산한 값임
자료 : aT KAMIS

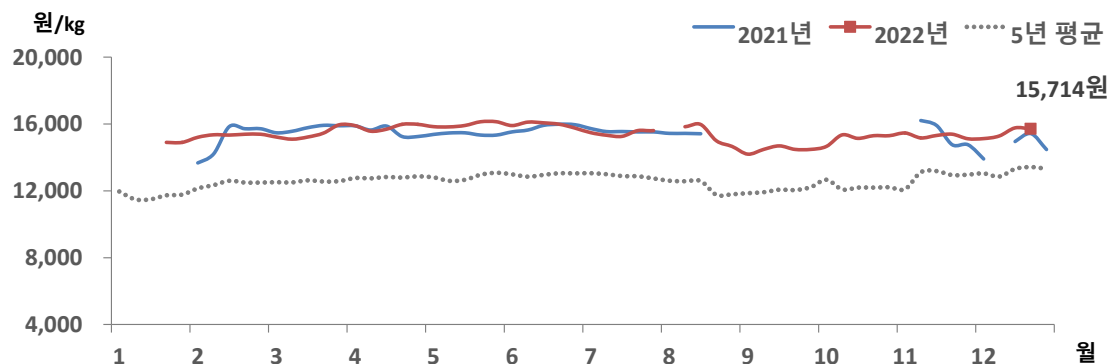
03. 오징어

금주 오징어 가격동향

□ 냉동오징어 소비자가격, 전주 대비 보험세

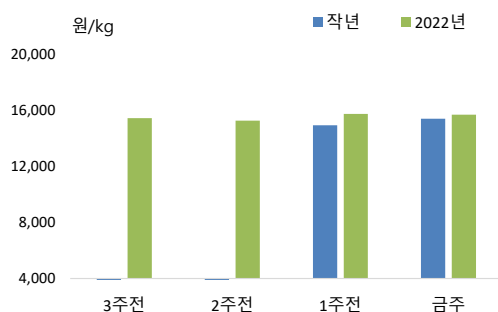
- 12월 5주 냉동오징어 소비자가격은 전주 대비 보험세인 kg당 15,714원이었음
- 전월 및 작년 동월 대비 각각 2.8%, 5.1% 높았음

오징어 소매가격 추이



주 : 마리당 300g 중품을 기준으로 하여 kg당 가격으로 환산한 값임
자료 : aT KAMIS

오징어 주별 소매가격



구분	소매가격	전주 대비 차이	
	(원)	(원)	(%)
12월 2주	15,463	▲ 345	2.3
12월 3주	15,283	▼ 180	-1.2
12월 4주	15,766	▲ 483	3.2
12월 5주	15,714	▼ 52	-0.3

주 : 마리당 300g 중품을 기준으로 하여 kg당 가격으로 환산한 값임
자료 : aT KAMIS

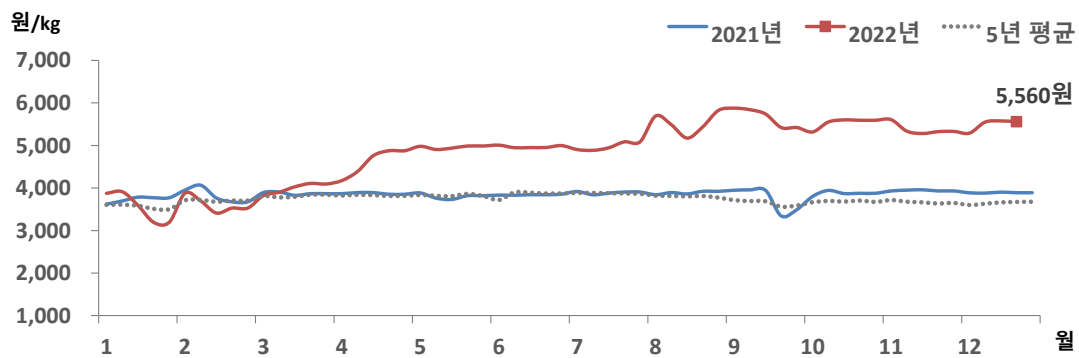
04. 명 태

금주 명태 가격동향

□ 냉동명태 소비자가격, 전주 대비 보험세

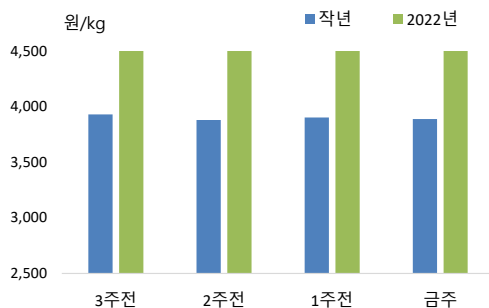
- 12월 5주 냉동명태 소비자가격은 전주 대비 보험세인 kg당 5,560원이었음
- 전월 및 작년 동월에 비해 각각 3.3%, 43.0% 높았음

명태 소매가격 추이



주 : 마리당 670g 중품을 기준으로 하여 kg당 가격으로 환산한 값임
 자료 : aT KAMIS

명태 주별 소매가격



구분	소매가격	전주 대비 차이	
	(원)	(원)	(%)
12월 2주	5,609	▲ 277	5.2
12월 3주	5,552	▼ 57	-1.0
12월 4주	5,578	▲ 26	0.5
12월 5주	5,560	▼ 18	-0.3

주 : 마리당 670g 중품을 기준으로 하여 kg당 가격으로 환산한 값임
 자료 : aT KAMIS

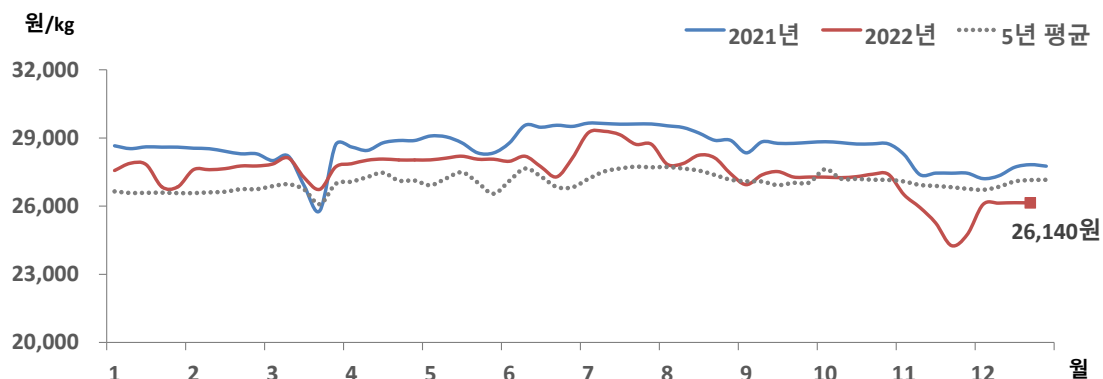
05. 마른멸치

금주 마른멸치 가격동향

□ 마른멸치 소비자가격, 전주 대비 보험세

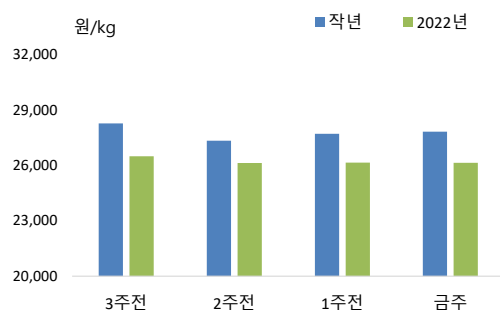
- 12월 5주 마른멸치 소비자가격은 전주와 비슷한 kg당 26,140원이었음
- 전월보다 3.5% 높았으나, 작년 동월에 비해 5.4% 낮았음

마른멸치 소매가격 추이



주 : 중멸 크기 기준 kg당 가격임
자료 : aT KAMIS

마른멸치 주별 소매가격



주 : 중멸 크기 기준 kg당 가격임
자료 : aT KAMIS

구분	소매가격	전주 대비 차이	
	(원)	(원)	(%)
12월 2주	26,498	▲ 1,751	7.1
12월 3주	26,130	▼ 368	-1.4
12월 4주	26,150	▲ 20	0.1
12월 5주	26,140	▼ 10	-

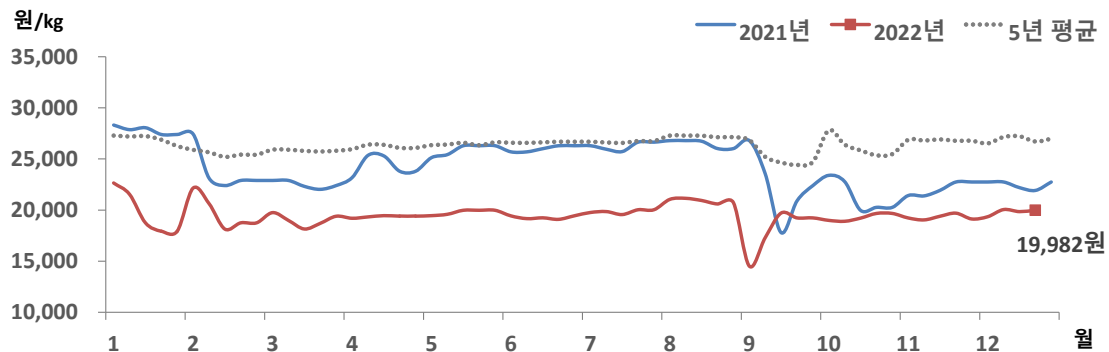
06. 참조기

금주 참조기 가격동향

□ 참조기 소비자가격, 전주 대비 보험세

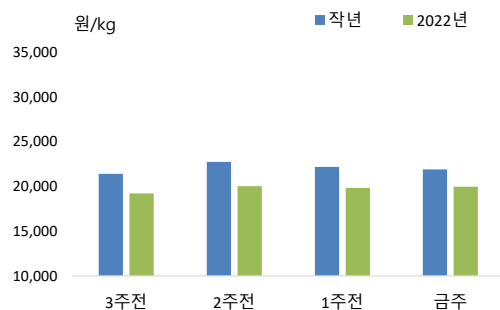
- 12월 5주 참조기 소비자가격은 전주 대비 보험세인 kg당 19,982원이었음
- 전월보다 3.3% 높았으나, 작년 동월에 비해 11.0% 낮았음

참조기 소매가격 추이



주 : 마리당 100g 중품을 기준으로 하여 kg당 가격으로 환산한 값임
 자료 : KMI 수산업관측센터

참조기 주별 소매가격



구분	소매가격	전주 대비 차이	
	(원)	(원)	(%)
12월 2주	19,232	▲ 102	0.5
12월 3주	20,048	▲ 816	4.2
12월 4주	19,850	▼ 198	-1.0
12월 5주	19,982	▲ 132	0.7

주 : 마리당 100g 중품을 기준으로 하여 kg당 가격으로 환산한 값임
 자료 : KMI 수산업관측센터

3. 주간 어황정보



동해안

살오징어 채낚기어업

□ 오징어채낚기어업(12.18.~12.24.) 어획량, 작년 대비 감소

- (동향) 오징어채낚기어업의 주간 총 어획량은 55톤으로 작년(168톤) 대비 67.3% 감소했음
- (전망) 살오징어 어군이 남하 회유하여 강원과 경북 연근해에서 소규모 어장이 형성되고, 중심어장이 점차 경북 연안으로 이동할 것으로 전망됨

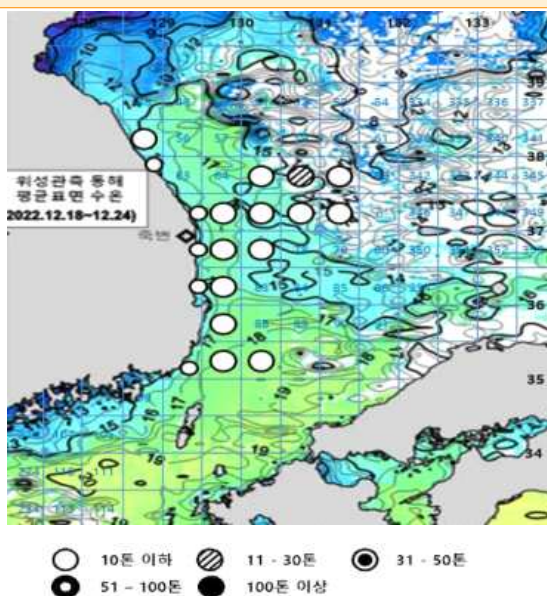
동해구외끌이중형저인망어업

□ 동해구외끌이중형저인망어업(12.18.~12.24.) 어획량, 작년 대비 감소

- (동향) 동해구외끌이중형저인망어업의 주간 총 어획량은 74톤으로 작년(123톤) 대비 39.8% 감소했으며, 주로 기름가자미, 청어, 대구 등이 어획되었음
- (전망) 강원도 해역에서는 기름가자미와 새우류, 경북 해역에서는 기름가자미, 새우류, 대구 등이 주로 어획될 것으로 전망됨

동해안 어장도

〈지난주(2022.12.18.~2022.12.24.) 오징어 어장〉



〈다음주(2023.1.1.~2023.1.7.) 예상 어장〉



자료 : 국립수산물과학원



서해안

근해안강망어업

□ 근해안강망어업(12.18.~12.24.) 어획량, 작년 대비 감소

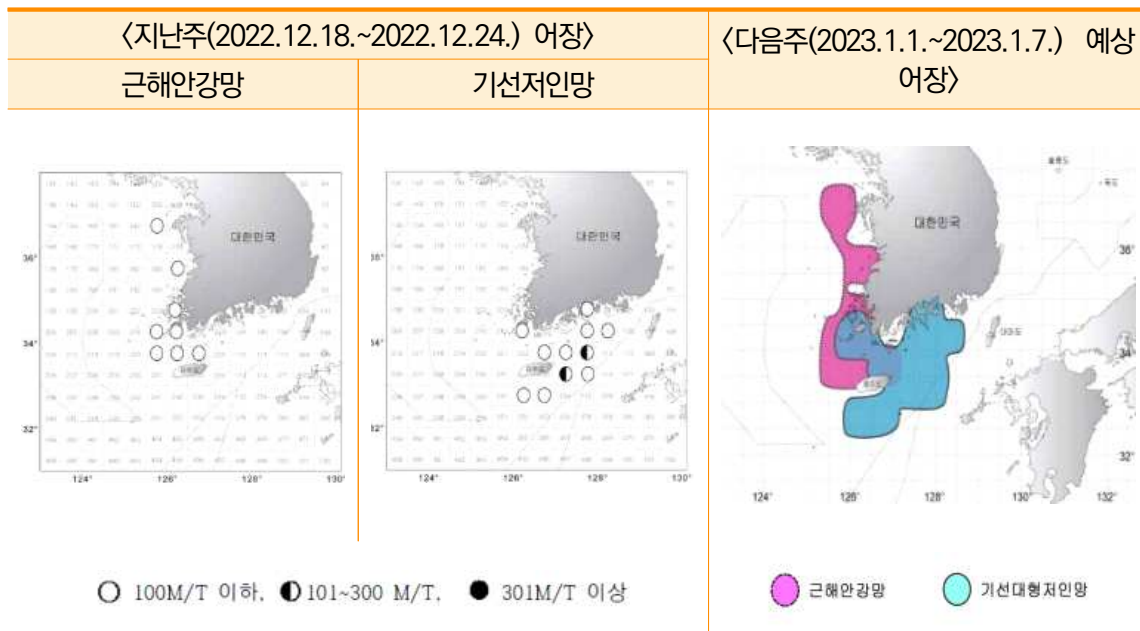
- (동향) 근해안강망어업의 주간 총 어획량은 52톤으로 작년(848톤) 대비 93.9% 감소했으며, 주로 병어, 갈치, 참조기 등이 어획되었음
- (전망) 주요 어장은 서해 연안 및 남해 중서부 해역을 중심으로 형성되겠으며, 주로 병어, 갈치 등이 어획될 것으로 예상됨

기선저인망어업

□ 기선저인망어업(12.18.~12.24.), 조업실적 없었음

- (동향) 서해안(인천) 기선저인망어업은 조업실적 없었음
- (전망) 제주도 ~ 거문도 ~ 남해 중부간 해역을 중심으로 어장이 형성될 것으로 보이며, 주로 삼치, 방어 등이 어획될 것으로 전망됨

서해안 어장도



자료 : 국립수산물과학원



남해안

대형선망어업

□ 대형선망어업(12.18.~12.24.) 어획량, 작년 대비 감소

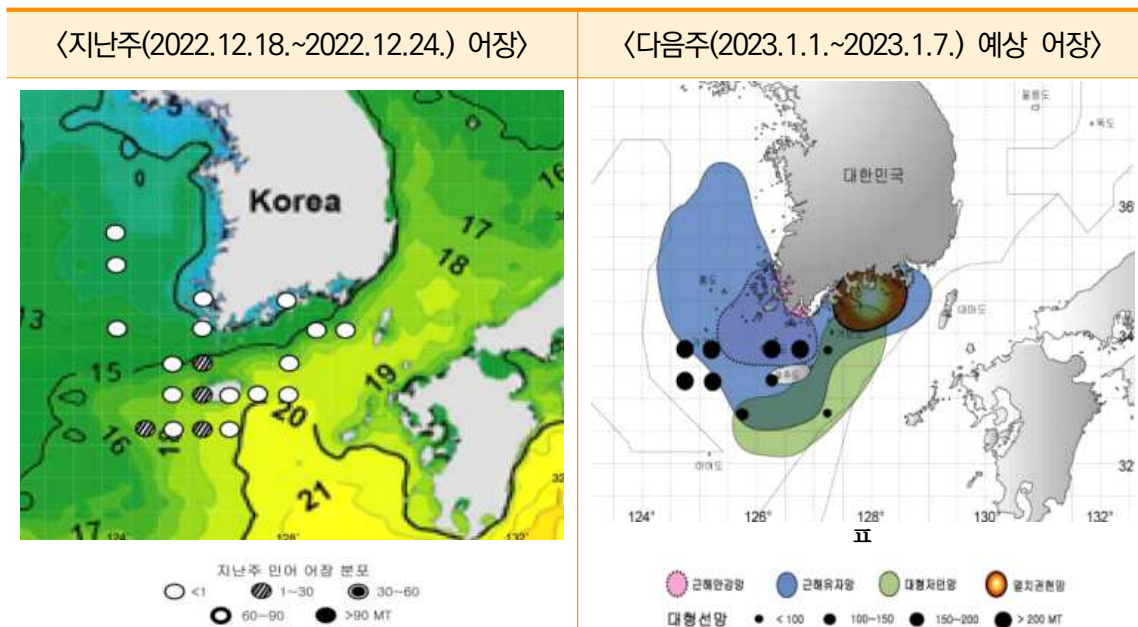
- (동향) 대형선망어업의 주간 총 어획량은 2,309톤으로 작년(7,635톤) 대비 69.8% 감소했으며, 주 어획대상은 고등어, 방어, 전갱이 등이었음
- (동향) 제주도 주변 해역을 중심으로 어장이 형성되겠으며, 주로 고등어, 방어 등이 어획될 것으로 전망됨

멸치어업

□ 멸치권현망어업(12.18.~12.24.) 어획량, 작년 대비 증가

- (동향) 멸치권현망어업의 주간 총 어획량은 293톤으로 작년(105톤) 대비 179.0% 증가했음
- (전망) 남해 중부 해역에서 조업이 이루어질 것으로 예상됨

남해안 어장도



자료 : 국립수산물과학원

4. 주간 가격통계

1. 주요 양식수산물

주간 산지가격

구분	2021년	2022년					등락률(%)	
	12월 (A)	12월						
		1주	2주	3주	4주(B)	5주(C)	작년 동기	전주
		(11.28~12.4)	(12.5~12.11)	(12.12~12.18)	(12.19~12.25)	(12.26~1.1)		
광 어	14,975	15,000	15,000	14,750	14,750	14,750	-1.5	0.0
우 력	18,600	14,600	14,000	14,000	13,400	13,000	-30.1	-3.0
참 돔	10,700	14,000	14,000	13,000	13,000	13,000	21.5	0.0
전 복	43,478	32,609	32,609	34,783	32,609	30,870	-29.0	-5.3

주 : 광어 1kg 크기, 우럭 500g 크기, 참돔 1kg 크기, 전복 1kg당 10마리 크기 기준임
 자료 : 수산업관측센터

주간 도매가격

구분	2021년	2022년					등락률(%)	
	12월 (A)	12월						
		1주	2주	3주	4주(B)	5주(C)	작년 동기	전주
		(11.28~12.4)	(12.5~12.11)	(12.12~12.18)	(12.19~12.25)	(12.26~1.1)		
광 어	16,413	16,700	16,700	16,700	16,500	16,200	-1.3	-1.8
우 력	20,700	17,000	16,500	15,000	15,000	15,000	-27.5	0.0
참 돔	14,200	18,000	18,000	17,000	17,000	17,000	19.7	0.0
전 복	44,250	37,000	37,000	39,000	37,000	35,000	-20.9	-5.4
김	4,583	4,600	4,550	4,417	4,417	4,417	-3.6	0.0

주 : 광어 1kg 크기, 우럭 500g 크기, 참돔 1kg 크기, 전복 1kg당 10마리 크기 기준임
 자료 : 수산업관측센터

2. 주요 대중성어종

주간 도매가격

(단위 : 원/kg)

구분			2021년	2022년					등락률(%)	
			12월 (A)	12월						
				1주	2주	3주	4주(B)	5주(C)	작년 동기	전주
				(11.28~12.4)	(12.5~12.11)	(12.12~12.18)	(12.19~12.25)	(12.26~1.1)		
고등어	냉장	도매	-	5,784	6,467	5,787	6,268	6,664	19.9	6.3
	냉동	도매	-	5,447	5,403	5,546	5,558	5,518	22.5	-0.7
갈 치	냉동	도매	14,460	14,460	14,460	14,700	14,760	14,760	3.0	0.0
오징어	냉장	도매	12,607	12,390	11,760	12,820	12,656	12,576	6.1	-0.6
	냉동	도매	9,939	10,076	9,561	10,120	10,246	10,406	12.1	1.6
명 태	냉동	도매	2,452	2,441	2,466	2,481	2,548	2,551	17.8	0.1
멸 치	건조	도매	14,061	14,067	14,013	14,133	14,133	14,133	46.0	0.0

주 : 고등어(350g), 갈치(250g), 오징어(300g), 명태(670g), 조기(100g) 중품 및 마른멸치(100g) 중멸 크기를 기준으로 하여 kg당 가격으로 환산한 것임

자료 : 농산물유통정보(aT KAMIS), 조기는 KMI 수산업관측센터 조사 가격

주간 소비자가격

(단위 : 원/kg)

구분			2021년	2022년					등락률(%)	
			12월 (A)	12월						
				1주	2주	3주	4주(B)	5주(C)	작년 동기	전주
				(11.28~12.4)	(12.5~12.11)	(12.12~12.18)	(12.19~12.25)	(12.26~1.1)		
고등어	냉장	소매	-	14,059	13,083	13,316	13,127	13,214	33.7	0.7
	냉동	소매	12,146	-	-	11,611	-	13,003	-	-
갈 치	냉동	소매	17,396	-	18,125	21,056	-	-	-	-
오징어	냉장	소매	22,617	23,743	20,512	24,753	23,931	23,134	22.8	-3.3
	냉동	소매	15,293	15,118	15,463	15,283	15,766	15,714	5.1	-0.3
명 태	냉동	소매	5,381	5,332	5,609	5,552	5,578	5,560	43.0	-0.3
멸 치	건조	소매	25,265	24,747	26,498	26,130	26,150	26,140	-5.4	0.0
참조기	냉동	소매	19,340	19,130	19,232	20,048	19,850	19,982	-11.0	0.7

주 : 고등어(350g), 갈치(250g), 오징어(300g), 명태(670g), 조기(100g) 중품 및 마른멸치(100g) 중멸 크기를 기준으로 하여 kg당 가격으로 환산한 것임

자료 : 농산물유통정보(aT KAMIS), 조기는 KMI 수산업관측센터 조사 가격

5. 도매시장 거래동향(노량진수산물시장)

(단위 : 톤, 백만 원, 원/kg, %)

구분		2021년		2022년				대비		
		12월 5주 (A) (12.27-1.2)	누계 (E) (2021.1.1. -2022.1.2)	12월 3주 (12.12-12.18)	12월 4주 (B) (12.19-12.25)	12월 5주 (C) (12.26-1.1)	누계 (D) (2022.1.1.- 2023.1.1)	전년 대비 (C)/(A)	전주 대비 (C)/(B)	전년 누계 대비 (D)/(E)
수산물	거래량	1,042.3	53,841.9	1,121.4	1,137.8	1,242.7	52,425.9	19.2	9.2	-2.6
	거래금액	7,467.5	325,231.3	8,236.7	8,633.6	10,131.0	347,587.3	35.7	17.3	6.9
고등어	거래량	128.2	5,656.3	90.4	103.0	130.8	5,401.7	2.0	27.0	-4.5
	거래단가	2,364	2,461	3,247	3,370	3,136	2,794	32.7	-6.9	13.5
갈치	거래량	18.2	1,622.5	27.0	17.6	29.0	1,466.7	59.3	64.8	-9.6
	거래단가	15,171	10,166	10,759	13,721	13,136	10,910	-13.4	-4.3	7.3
오징어	거래량	48.6	3,745.6	49.2	36.0	29.8	3,289.1	-38.7	-17.2	-12.2
	거래단가	6,135	4,669	5,322	5,089	5,842	4,515	-4.8	14.8	-3.3
명태	거래량	42.0	3,043.9	43.0	69.7	48.8	3,009.6	16.2	-30.0	-1.1
	거래단가	2,399	1,935	3,230	2,511	2,774	2,288	15.6	10.5	18.2
마른멸치	거래량	0.2	140.4	0.0	0.7	0.0	80.1	-100.0	-100.0	-42.9
	거래단가	794	1,531	-	252	-	1,422	-	-	-7.1
참조기	거래량	17.7	1,300.8	16.8	19.3	6.4	1,014.5	-63.8	-66.8	-22.0
	거래단가	4,882	4,825	4,555	5,481	7,172	4,953	46.9	30.9	2.7
광어	거래량	19.3	1,045.1	25.9	22.9	35.3	1,067.1	82.9	54.1	2.1
	거래단가	20,482	15,143	18,315	19,858	19,323	16,196	-5.7	-2.7	7.0
우럭	거래량	3.4	227.7	4.0	2.7	4.8	167.9	41.2	77.8	-26.3
	거래단가	10,566	8,724	8,774	13,976	10,541	10,147	-0.2	-24.6	16.3
전복	거래량	12.6	986.7	16.8	15.6	20.1	902.4	59.5	28.8	-8.5
	거래단가	23,110	19,817	24,320	26,371	26,804	22,110	16.0	1.6	11.6
굴	거래량	70.2	1,154.5	71.2	72.7	80.3	1,252.2	14.4	10.5	8.5
	거래단가	7,199	8,661	7,987	6,979	7,410	8,407	2.9	6.2	-2.9
멍게	거래량	5.3	499.5	6.0	6.5	8.3	507.9	56.6	27.7	1.7
	거래단가	4,405	3,499	5,950	5,930	5,692	4,659	29.2	-4.0	33.2